



SECRETARIA PEDAGÓGICA – COMUNICADO 119/2020
TUTORIAL PARA GRAVAÇÃO DE VÍDEO - PRÁTICAS COLETIVAS DO PROFESSOR
GERALDO OLIVIERI

Prezados (as) Alunos (as) e Familiares,

Segue abaixo o passo a passo para envio dos vídeos para o evento de comemoração do **Mês das Crianças**.

A data limite para envio dos vídeos é até **05/10/20 (2ª Feia)**.

Os vídeos deverão ser nomeados com a seguinte sequência: **Nome do Repertorio_Nome do Aluno_Nome do Instrumento**.

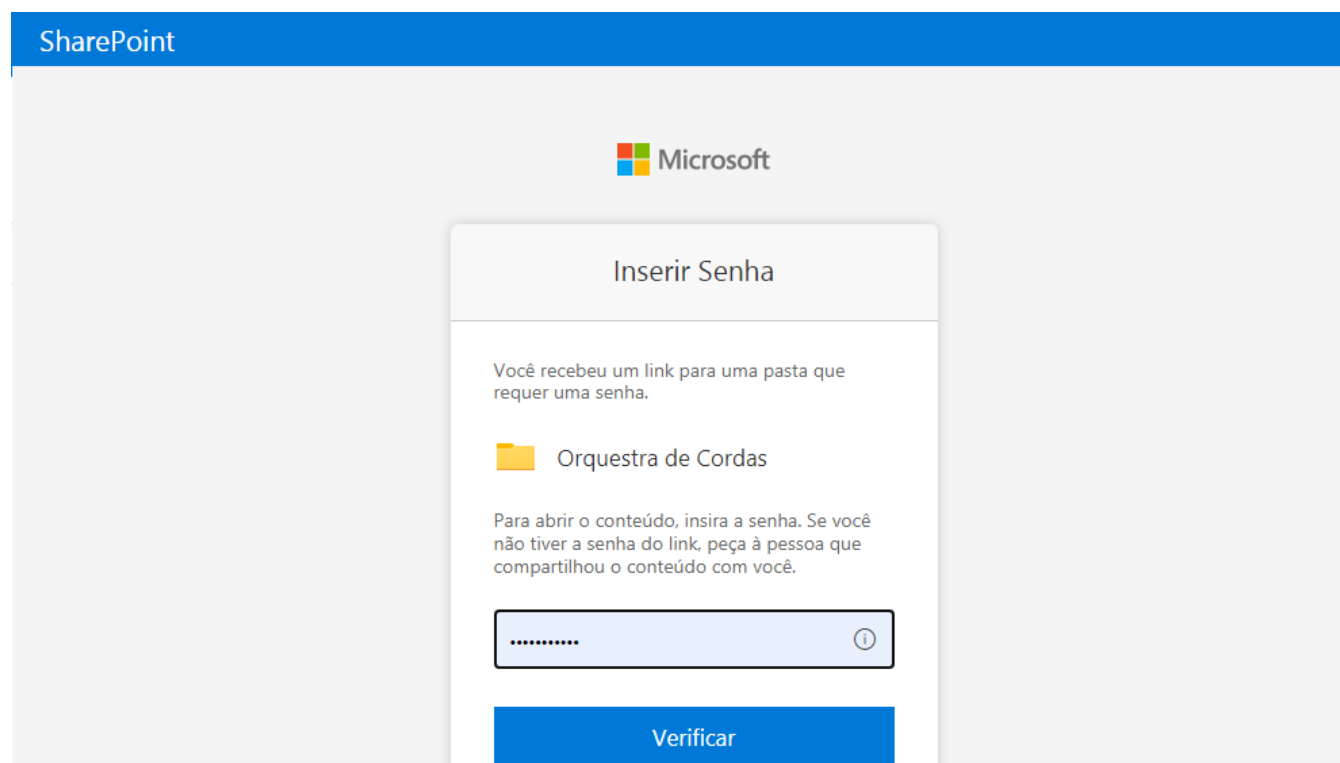
TUTORIAL PARA ENVIO DOS VÍDEOS – COMPUTADOR

1. Acessar o link:

https://smcultura.sharepoint.com/:f:/s/ReviradaMusical/EqISZ-XRAvtlrQPqt_tbIG0B3mZ4eu9bE10F-8peqbsDLw?e=9HYNdL

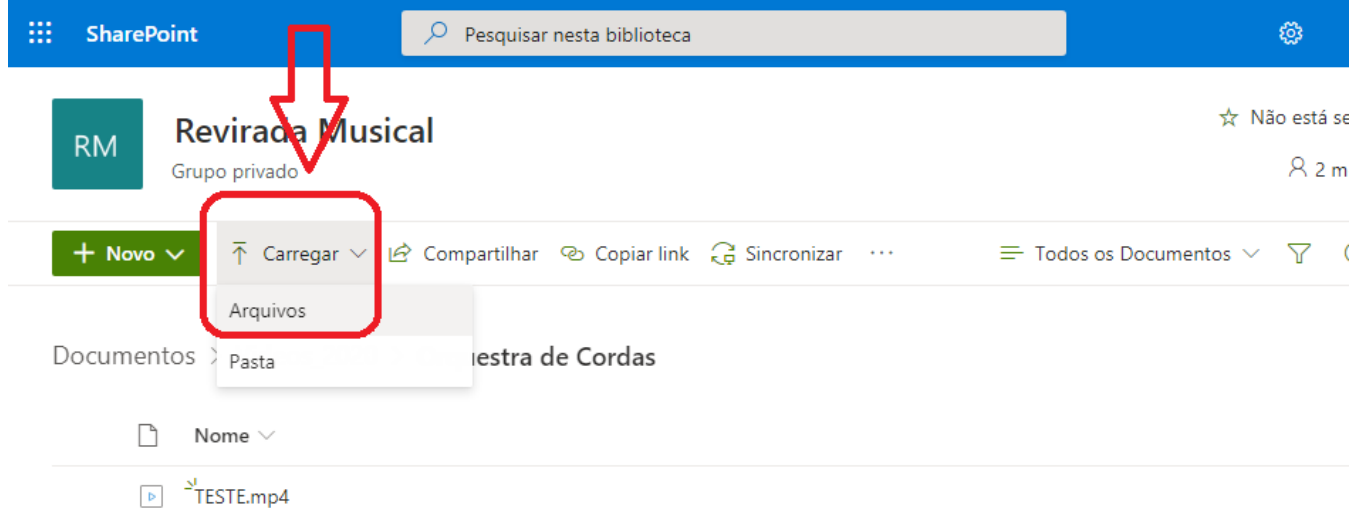
2. Digitar a senha:
cordas@2020

3. Clicar no botão “Verificar”.



4. Clicar em “Carregar”

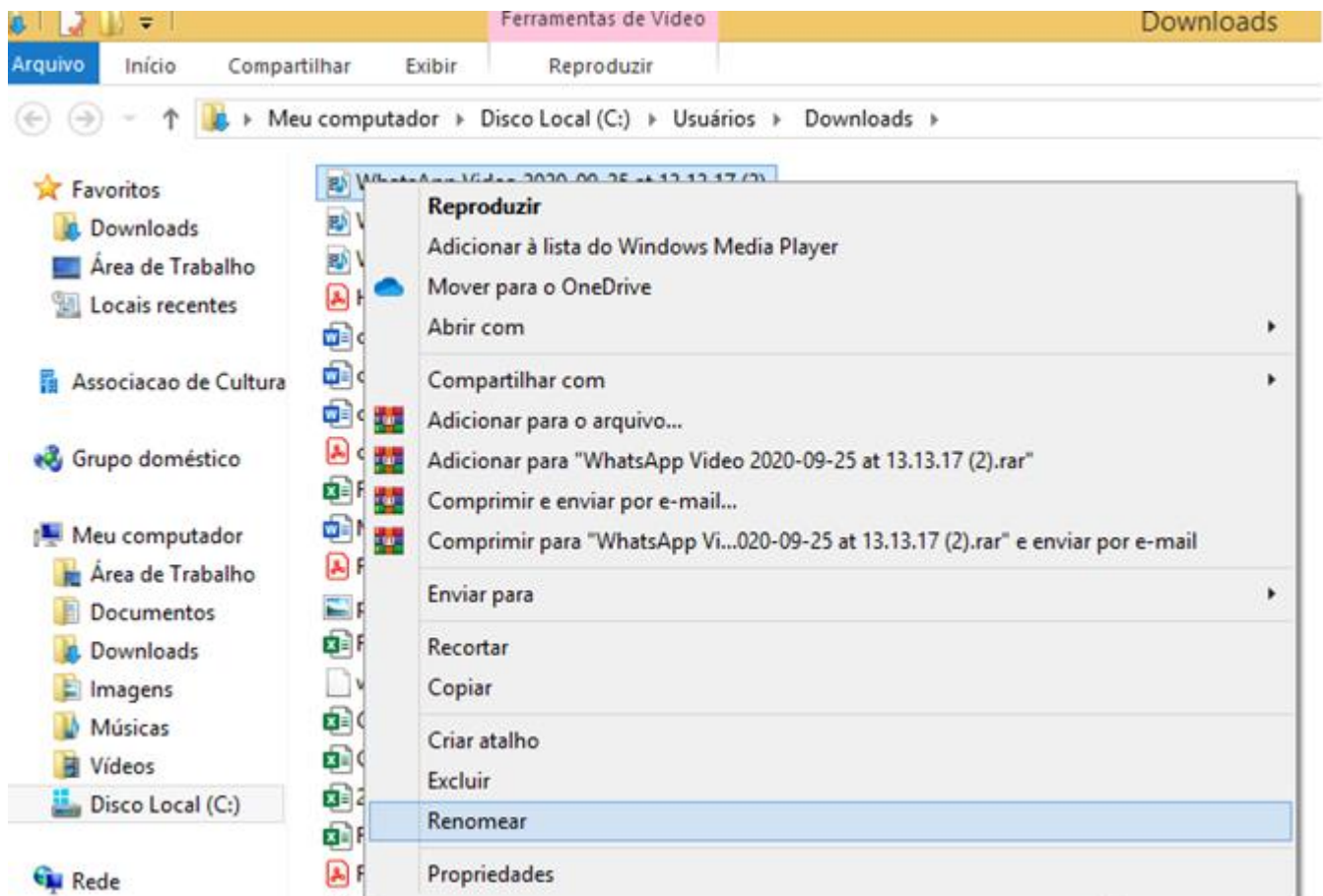
5. Clicar em “Arquivos”



6. Pesquisar o arquivo salvo dentro do computador

7. Clicar em cima do arquivo com o botão direito do mouse e renomear o arquivo conforme solicitado. Os vídeos deverão ser nomeados com a seguinte sequência: Nome do Repertorio_Nome do Aluno_Nome do Instrumento

8. Clicar no botão “Abrir”

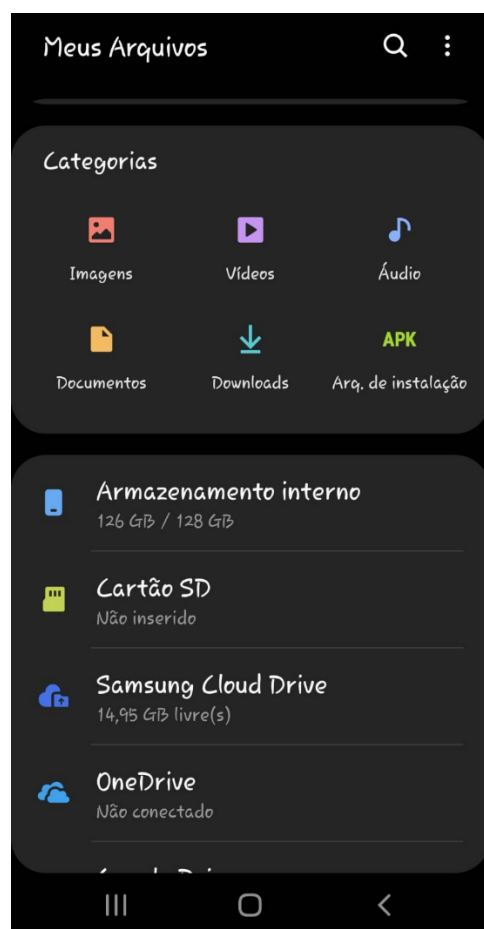


8. Quando terminar de carregar o arquivo, aparecerá a informação abaixo e o arquivo estará disponível na pasta.

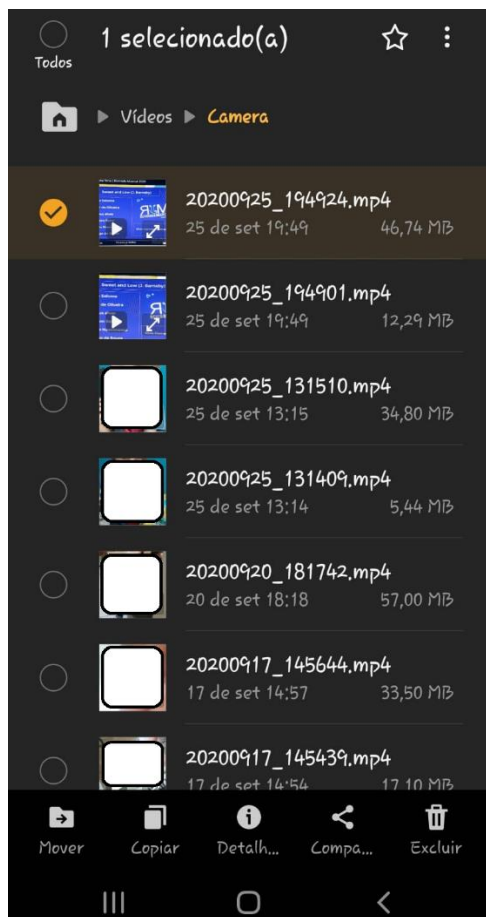
The screenshot shows a SharePoint web page for a site named "Revirada Musical". The address bar shows the URL: smcultura.sharepoint.com/sites/ReviradaMusical/Documentos%20Compartilhados/Forms/AllItems.aspx?id=%2Fsit. The page header includes the SharePoint logo and a search bar. Below the header, there is a navigation bar with a "Novo" button and several action buttons: "Carregar", "Compartilhar", "Copiar link", "Sincronizar", "Baixar", and "Todos os". A notification box at the top right states: "Carregou 1 item para a pasta [Orquestra de Cordas](#)". Below the notification, the breadcrumb path is "Documentos > Videos_2020 > Orquestra de Cordas". A table of files is displayed with columns for "Nome" and a list of files: "Repertorio_Aluno_Instrumento.mp4" and "TESTE.mp4". A red arrow points to the first file, and a red box highlights the notification message.

TUTORIAL PARA ENVIO DOS VÍDEOS – CELULAR

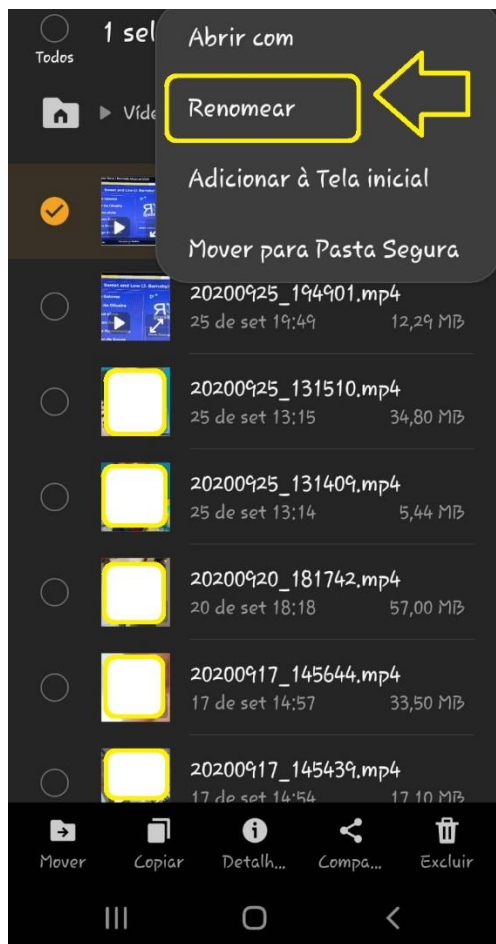
I. Procurar o vídeo dentro do celular, neste exemplo o arquivo está dentro de “Meus arquivos”, na pasta “Vídeos”.



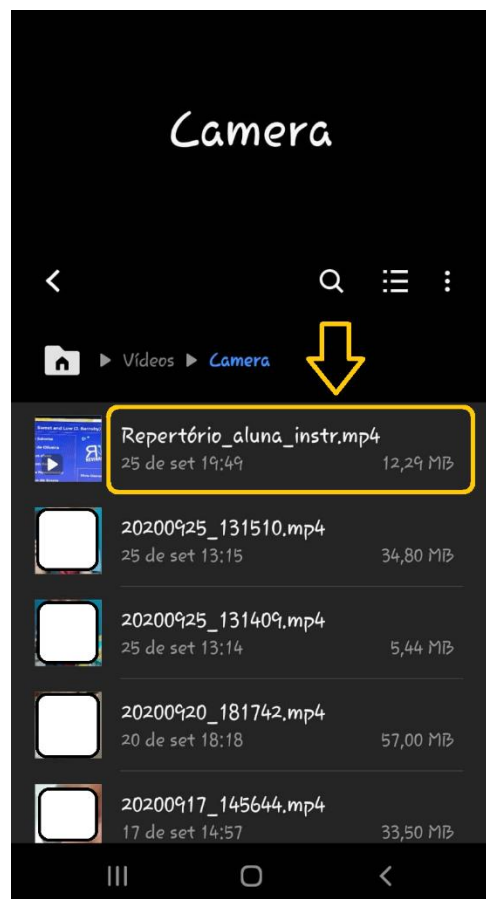
2. Seleccionar o arquivo e clicar nos “três pontinhos” no canto superior direito.



3. Renomear o arquivo.



4. Os vídeos deverão ser nomeados com a seguinte sequência: Nome do Repertório_Nome do Aluno_Nome do Instrumento

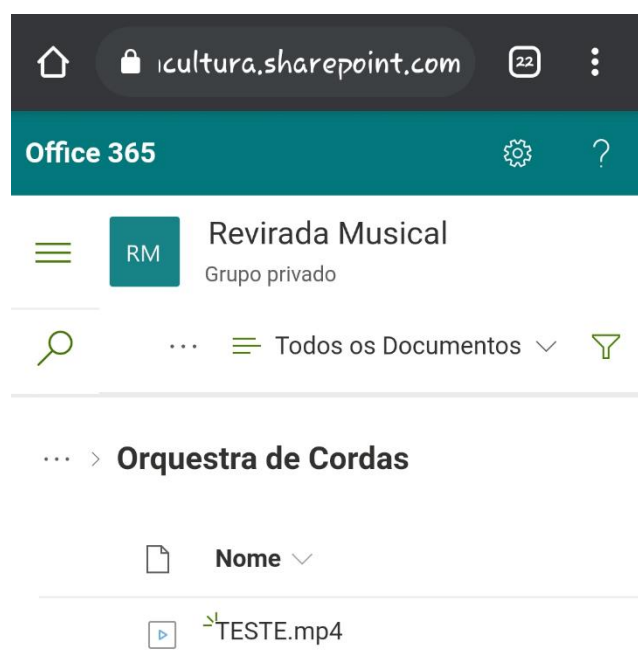


5. Abrir o link no navegador do celular e colocar a senha.

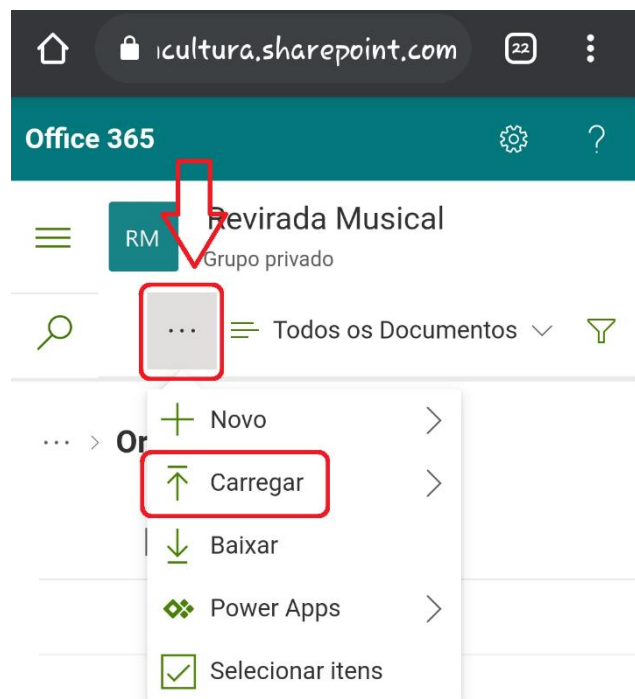
Link:

https://smcultura.sharepoint.com/:f/s/ReviradaMusical/EqISZ-XRAvtlrQPqt_tblG0B3mZ4eu9bE10F-8peqbsDLw?e=9HYNdL

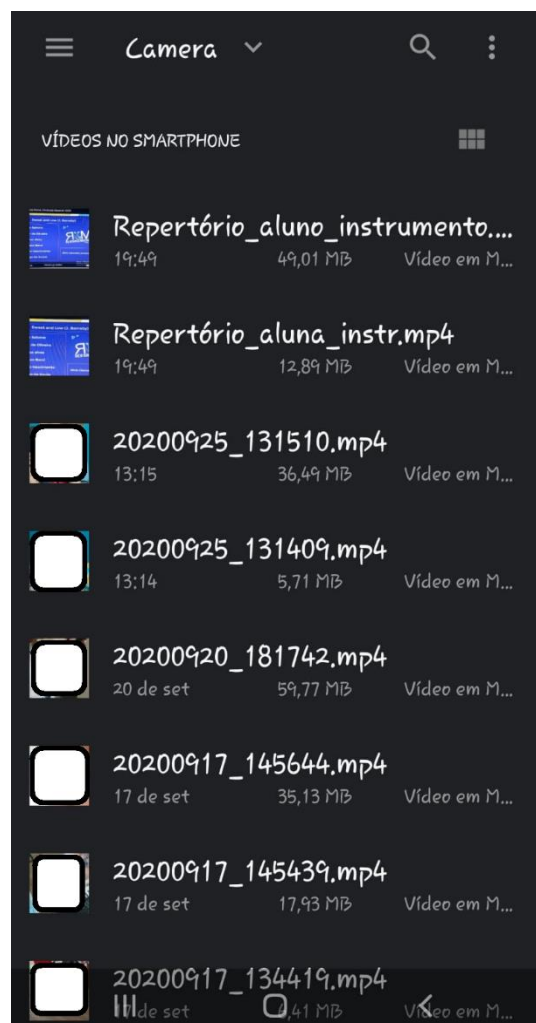
Senha: cordas@2020



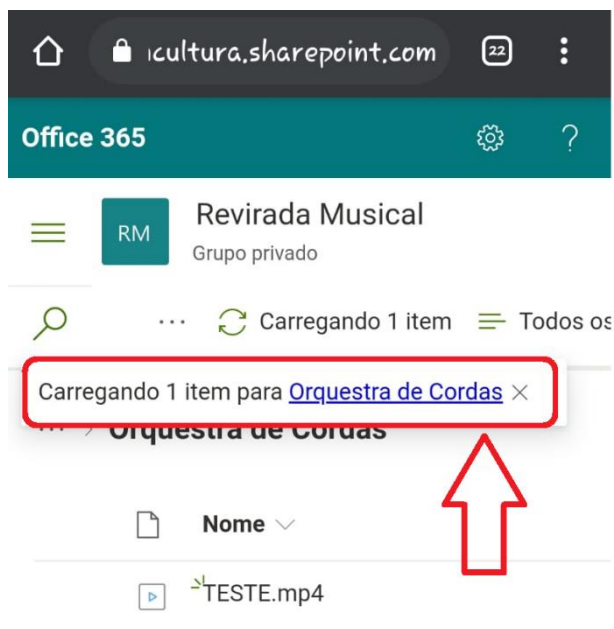
6. Clicar nos “três pontinhos”, clicar em “carregar” e clicar em “arquivos”



7. Selecionar o arquivo de vídeo.



8. O arquivo será carregado.



9. O arquivo irá aparecer na pasta.



Contamos com a participação de cada um de vocês. Momentos de integração e troca de experiências são fundamentais para que possamos construir uma Escola integrada com boa música, seja ela popular, erudita, acústica, eletrônica, contemporânea, antiga etc.

ACESSEM no YouTube /tjemesp

COMPARTILHEM: #EmespEmCasa

Continuem acompanhando os eventos da Santa Marcelina Cultura em nossas redes sociais.

Informamos ainda que a EMESP Tom Jobim permanece fechada nesse período para atendimento ao público, incluindo agendamento de salas de estudos, ensaios, biblioteca, utilização de instrumentos musicais, atendimento com o departamento social, dentre outros.

Previna-se! Acesse o Guia de Prevenção no site do Governo do Estado de São Paulo:
<http://saopaulo.sp.gov.br/coronavirus/>

Caso tenha qualquer dúvida, por favor, entre em contato com a Secretaria Acadêmica para que possamos ajudá-lo(a) da melhor maneira possível.

Contato da Secretaria:
secretaria.aluno@emesp.org.br

Data do envio: **30/09/2020**

Atenciosamente,
Equipe Pedagógica