

**SECRETARIA PEDAGÓGICA – COMUNICADO 08/2022  
REMATRÍCULA 2022 – ALUNOS(AS) APROVADOS(AS) EM PROGRESSÃO NOS CURSOS  
REGULARES – CURSO DE ESPECIALIZAÇÃO – 4º CICLO PRÁTICA INSTRUMENTAL  
AVANÇADA**

**Prezado(a) Aluno(a), «Nome»**

Conforme comunicado de número 144/2021, enviado em 27 e 28/12/2021, informamos que as **rematrículas serão realizadas online** no período de **19 a 24 de janeiro de 2022**. Para tanto, seguem os procedimentos para realização das matrículas obrigatórias.

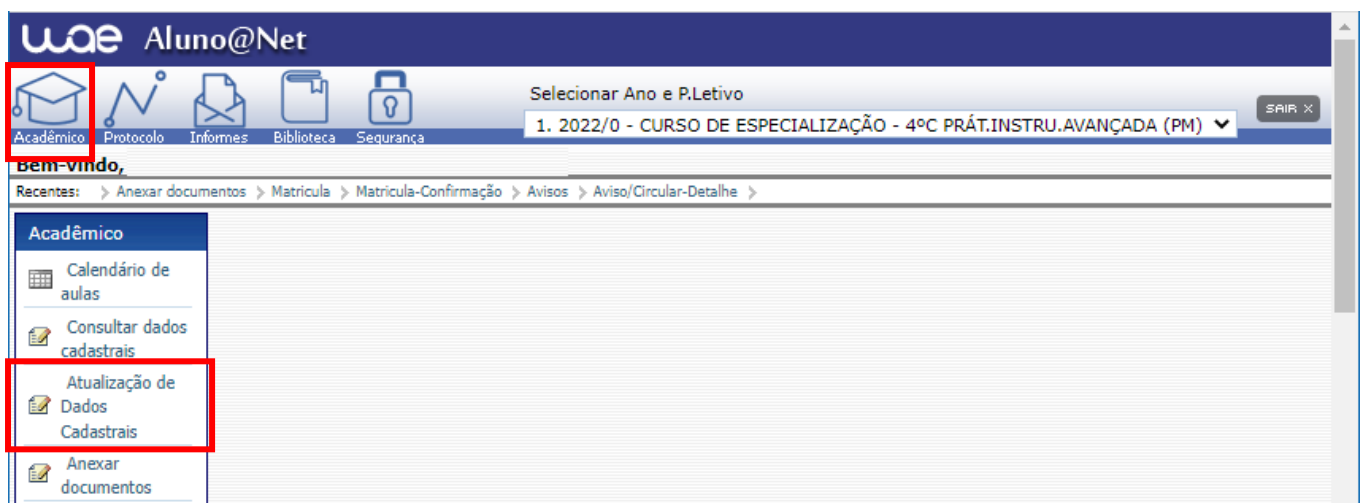
**ATENÇÃO: Relação de documentos necessários para atualização das matrículas. Todos os documentos solicitados devem ser salvos no portal do(a) aluno(a). Sendo assim, não será necessário o comparecimento à EMESP Tom Jobim para entrega dos mesmos.**

- 1 Foto 3x4 recente;
- Cópia do comprovante de residência atual;
- Cópia do R.G.;
- Cópia do CPF;
- Declaração de Matrícula no Ensino Regular ou Superior;
- Cópia do R.G. e CPF do responsável do aluno(a), apenas para menores de 18 anos.

**Etapas para realização da sua matrícula online para o ano letivo 2022:**

**ETAPA I:** Por gentileza, acesse o portal do aluno (aluno@net) no período de 19 a 24/01/2022 e atualize os seus dados cadastrais. Lembramos que as informações relacionadas à EMESP Tom Jobim continuam sendo enviadas por meio de comunicados/informativos oficiais ao endereço eletrônico disponibilizado no e-mail de cadastro do formulário de matrícula.

➤ Acesse à opção: Acadêmico>>Atualização de Dados Cadastrais.



Wae Aluno@Net

Acadêmico Protocolo Infomes Biblioteca Segurança

Selecionar Ano e P.Letivo

1. 2022/0 - CURSO DE ESPECIALIZAÇÃO - 4º C PRÁT.INSTRU.AVANÇADA (PM) SAIR X

Bem-vindo,

Recentes: > Anexar documentos > Matrícula > Matrícula-Confirmação > Avisos > Aviso/Circular-Detalhe >

**Acadêmico**

- Calendário de aulas
- Consultar dados cadastrais
- Atualização de Dados Cadastrais**
- Anexar documentos

**ETAPA 2:** O formulário de matrícula estará disponível no portal do(a) aluno(a) - aluno@net. Por favor, preencha o formulário de matrícula de acordo com o seu curso. Todos os campos devem ser preenchidos corretamente e todas as páginas assinadas nos locais indicados. Para alunos(as) menores de idade, solicitamos que o(a) responsável legal preencha e assine os formulários de matrícula. Após preenchimento do formulário, solicitamos que o documento seja salvo no aluno@net, conforme prints das telas abaixo.


### I. Como baixar o formulário de matrícula no portal do(a) aluno(a) – aluno@net:

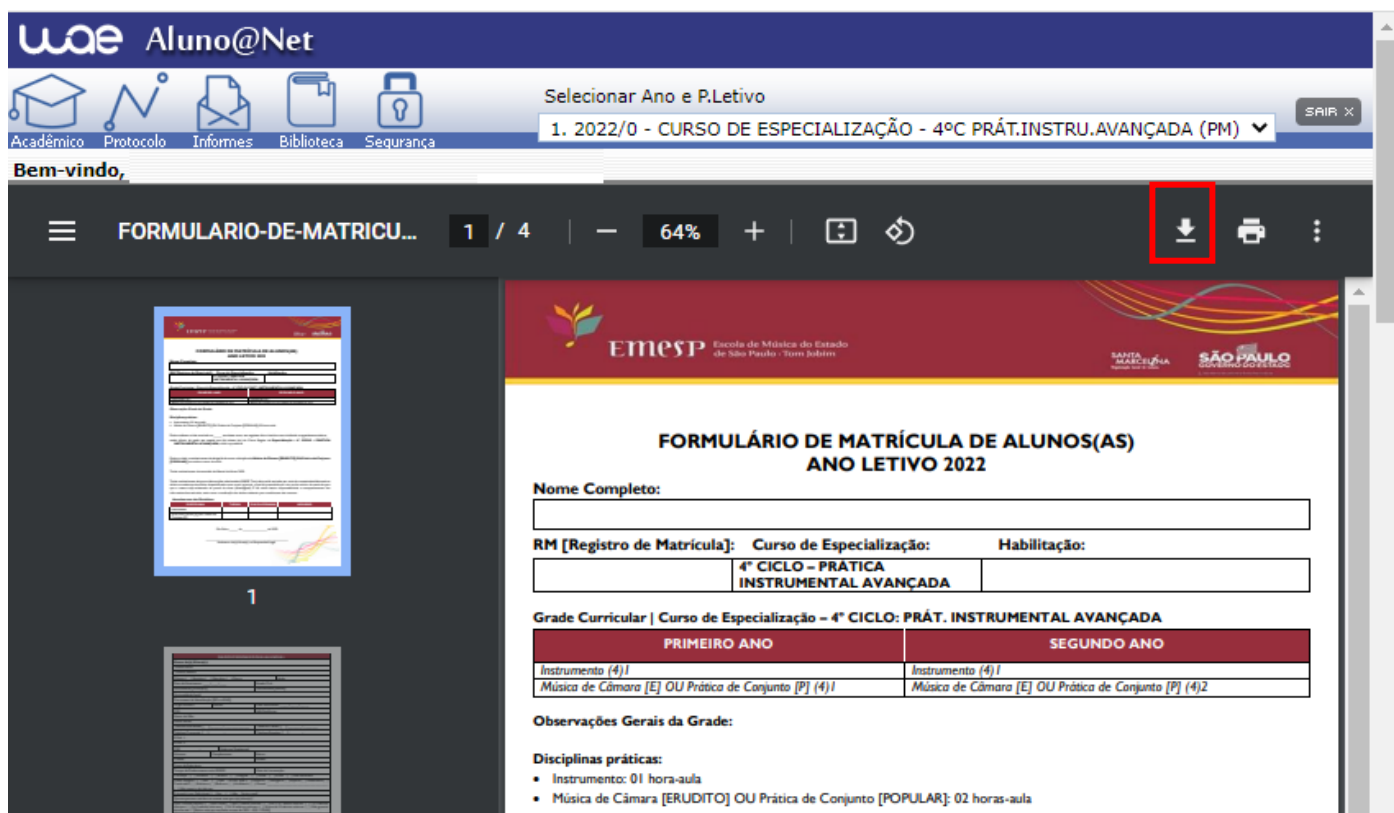
- ✓ Acesse a página da EMESP Tom Jobim [<http://www.emesp.org.br>];
- ✓ Clique no link **alunos**, localizado no lado esquerdo superior da página;
- ✓ Clique em **Aluno@Net**, localizado no menu do lado esquerdo da página e será redirecionado (a) à página na qual digitará o número de registro da matrícula da EMESP e a sua senha (data de nascimento com seis dígitos – ddmmaa);
- ✓ Clique no ícone **Informes** e depois em **Avisos**;
- ✓ Em Avisos, clique no Formulário de Matrícula e o sistema disponibilizará um link para acesso ao arquivo.

The screenshot shows the 'Aluno@Net' portal interface. At the top, there are navigation icons for 'Acadêmico', 'Protocolo', 'Informes', 'Biblioteca', and 'Segurança'. The 'Informes' icon is highlighted with a red box. Below the navigation bar, the user is logged in as '1. 2022/0 - CURSO DE ESPECIALIZAÇÃO - 4º C PRÁT.INSTRU.AVANÇADA (PM)'. The main content area is titled 'Bem-vindo,' and shows a breadcrumb trail: 'Recentes: > Anexar documentos > Matrícula > Aviso/Circular-Detalhe > Matrícula-Confirmação > Avisos'. On the left, the 'Informes' menu is open, with 'Avisos' selected. The main area displays a list of notifications under the heading 'Avisos'. A notification titled 'FORMULÁRIO DE MATRÍCULA - 4º CICLO PRÁTICA INST. AVANÇADA' is highlighted with a red box, with a date of '12/01/2022'.

- ✓ Ao clicar no documento, o sistema disponibilizará um link para acesso ao arquivo. Clique no link.

The screenshot shows the 'Aluno@Net' portal interface. At the top, there are navigation icons for 'Acadêmico', 'Protocolo', 'Informes', 'Biblioteca', and 'Segurança'. The 'Informes' icon is highlighted with a red box. Below the navigation bar, the user is logged in as '1. 2022/0 - CURSO DE ESPECIALIZAÇÃO - 4º C PRÁT.INSTRU.AVANÇADA (PM)'. The main content area is titled 'Bem-vindo,' and shows a breadcrumb trail: 'Recentes: > Anexar documentos > Matrícula > Matrícula-Confirmação > Avisos > Aviso/Circular-Detalhe'. On the left, the 'Informes' menu is open, with 'Avisos' selected. The main area displays the details of a notification under the heading 'Consultar aviso'. The notification title is 'FORMULÁRIO DE MATRÍCULA - 4º CICLO PRÁTICA INSTRUMENTAL AVANÇADA'. Below the title, the URL 'http://emesp.org.br/wp-content/uploads/sites/2/2021/12/FORMULARIO-DE-MATRICULA-CURSO-DE-ESPECIALIZACAO-4o-CEI\_2022.pdf' is displayed and highlighted with a red box.

- ✓ Faça o download, clicando no ícone  para baixar o arquivo e realizar o preenchimento do formulário, conforme tela abaixo:



**FORMULÁRIO DE MATRÍCULA DE ALUNOS(AS)  
ANO LETIVO 2022**

Nome Completo: \_\_\_\_\_

RM [Registro de Matrícula]: Curso de Especialização: Habilitação:

	4º CICLO – PRÁTICA INSTRUMENTAL AVANÇADA	
--	--	--

Grade Curricular | Curso de Especialização – 4º CICLO: PRÁT. INSTRUMENTAL AVANÇADA

	PRIMEIRO ANO	SEGUNDO ANO
Instrumento (4)1		Instrumento (4)1
Música de Câmara [E] OU Prática de Conjunto [P] (4)1		Música de Câmara [E] OU Prática de Conjunto [P] (4)2

Observações Gerais da Grade:

Disciplinas práticas:

- Instrumento: 01 hora-aula
- Música de Câmara [ERUDITO] OU Prática de Conjunto [POPULAR]: 02 horas-aula

## 2. Como enviar o seu formulário de matrícula preenchido e assinado, bem como os demais documentos solicitados para efetivação da sua rematrícula online no portal do(a) aluno(a) – aluno@net:

- ✓ Acessar o menu **Acadêmico** e clicar na nova opção disponível: **ANEXAR DOCUMENTOS**. Anexar os documentos conforme indicados abaixo:



**Anexar documentos**

Clique em "Anexar" para inserir o(s) documento(s) solicitado(s):

	Nome do arquivo
RG	Anexar
Foto 3x4	Anexar
R.G - Responsável do(a) aluno(a)	Anexar
Comprovante de residência	Anexar
CPF	Anexar
Comprovante de Matrícula - Ensino Regular	Anexar
Formulário de matrícula	Anexar

- ✓ **ATENÇÃO: Orientamos que os documentos informados acima já estejam salvos em seu computador ou celular para que possa anexar com mais facilidade.**
- ✓ Clique no botão **Anexar** em cada documento indicado e depois em **Escolher Arquivo**. Localize o arquivo em seu computador ou celular. Por último, clique em **Gravar** para carregar o arquivo, conforme telas indicadas abaixo:

**Acadêmico** HnWaMto.v1

**Anexar documentos**

**Documentos**

Clique em "Anexar" para inserir o(s) documento(s) solicitado(s):

	Nome do arquivo
RG	Anexar
Foto 3x4	Anexar
R.G - Responsável do(a) aluno(a)	Anexar
Comprovante de residência	Anexar
CPF	Anexar
Comprovante de Matricula - Ensino Regular	Anexar
Formulário de matrícula	Anexar

Por favor, selecione o documento solicitado. Após carregar o arquivo, clique no botão "Gravar":

**Formulário de matrícula**

Escolher arquivo Nenhum ...lecionado

Gravar

AlunoNet

**Acadêmico** HnWaMto.v1

**Anexar documentos**

**Documentos**

Clique em "Anexar" para inserir o(s) documento(s) solicitado(s):

	Nome do arquivo
RG	Anexar
Foto 3x4	Anexar
R.G - Responsável do(a) aluno(a)	Anexar
Comprovante de residência	Anexar
CPF	Anexar
Comprovante de Matricula - Ensino Regular	Anexar
Formulário de matrícula	FORMULÁRIO DE MATRÍCULA - CURSO REGULAR DE FORMAÇÃO 1º CICLO_2022

Por favor, selecione o documento solicitado. Após carregar o arquivo, clique no botão "Gravar":

**RG**

Escolher arquivo Nenhum ...lecionado

Gravar

- ✓ Realizar o mesmo procedimento em todos os documentos obrigatórios solicitados acima.
- ✓ Os documentos serão validados posteriormente pela Secretaria Acadêmica e enviaremos um e-mail com a confirmação dos dados.
- ✓ Caso salve algum documento por engano, por favor, entre em contato com a Secretaria Acadêmica para solicitar a exclusão do arquivo e a liberação para novo procedimento.

**ETAPA 3:** Aguarde o contato da Secretaria Acadêmica com a confirmação do correto envio dos documentos. Lembramos que no portal do(a) aluno(a) - [aluno@net](mailto:aluno@net), também é possível consultar informações sobre o seu curso, disciplinas, horários, calendário acadêmico, além de atualizar seus dados pessoais quando necessário, bem como solicitar requerimentos para diversos assuntos e documentos acadêmicos.

**ETAPA 4:** Dando continuidade aos nossos processos acadêmicos, informamos os próximos procedimentos para regularização das rematrículas dos(as) alunos(as), com a realização dos agendamentos das disciplinas de apoio referente ao ano letivo de 2022.

### Grade curricular 2022

Segue abaixo a grade do seu curso para o ano letivo 2022:

#### Curso de Especialização – 4º CICLO: PRÁTICA INSTRUMENTAL AVANÇADA

PRIMEIRO ANO	SEGUNDO ANO
Instrumento (4)1	Instrumento (4)1
Música de Câmara [E] OU Prática de Conjunto [P] (4)1	Música de Câmara [E] OU Prática de Conjunto [P] (4)2

#### Observações Gerais da Grade:

##### Disciplinas Práticas:

- Instrumento: 01 hora-aula
- Música de Câmara [ERUDITO] OU Prática de Conjunto [POPULAR]: 02 horas-aula

Para realização dos agendamentos das aulas individuais de instrumento, música de câmara e prática de conjunto, por gentileza, aguarde o contato dos(as) professores(as) e da Secretaria Acadêmica.

[Clique aqui para acessar o aluno@net](mailto:aluno@net)

Caso tenha qualquer dúvida, por favor, entre em contato com a Secretaria Acadêmica para que possamos ajudá-lo (a) da melhor maneira possível.

#### Contatos da Secretaria:

(11) 3221-0750 / (11) 3585-9889  
[secretaria.aluno@emesp.org.br](mailto:secretaria.aluno@emesp.org.br)

Data do 1º envio: **18/01/2022**

Data do 2º envio: **21/01/2022**

Atenciosamente,

**Equipe Pedagógica da EMESP Tom Jobim**