

**SECRETARIA PEDAGÓGICA – COMUNICADO 01/2022
REMATRÍCULA 2022 – ALUNOS(AS) APROVADOS(AS) EM PROGRESSÃO NOS CURSOS
REGULARES – CURSO DE FORMAÇÃO - 1º CICLO / 1º ANO**

Prezado(a) Aluno(a),

Conforme comunicado de número 144/2021, enviado em 27 e 28/12/2021, informamos que as **rematrículas serão realizadas online** no período de **19 a 24 de janeiro de 2022**. Para tanto, seguem os procedimentos para realização das rematrículas obrigatórias.

ATENÇÃO: Relação de documentos necessários para atualização das rematrículas. Todos os documentos solicitados devem ser salvos no portal do(a) aluno(a). Sendo assim, não será necessário o comparecimento à EMESP Tom Jobim para entrega dos mesmos.

- 1 Foto 3x4 recente;
- Cópia do comprovante de residência atual;
- Cópia do R.G.;
- Cópia do CPF;
- Declaração de Matrícula no Ensino Regular ou Superior;
- Cópia do R.G. e CPF do responsável do aluno(a), apenas para menores de 18 anos.

Etapas para realização da sua matrícula online para o ano letivo 2022:

ETAPA I: Por gentileza, acesse o portal do aluno (aluno@net) no período de 19 a 24/01/2022 e atualize os seus dados cadastrais. Lembramos que as informações relacionadas à EMESP Tom Jobim continuam sendo enviadas por meio de comunicados/informativos oficiais ao endereço eletrônico disponibilizado no e-mail de cadastro do formulário de matrícula.

➤ Acesse à opção: Acadêmico>>Atualização de Dados Cadastrais.



uae Aluno@Net

Selecionar Ano e P.Letivo
1. 2022/0 - CURSO DE FORMAÇÃO - 1º CICLO (PM) SAIR X

Bem-vindo,
Recentes: > Carteirinha de estudante digital > Dados cadastrais > Avisos >

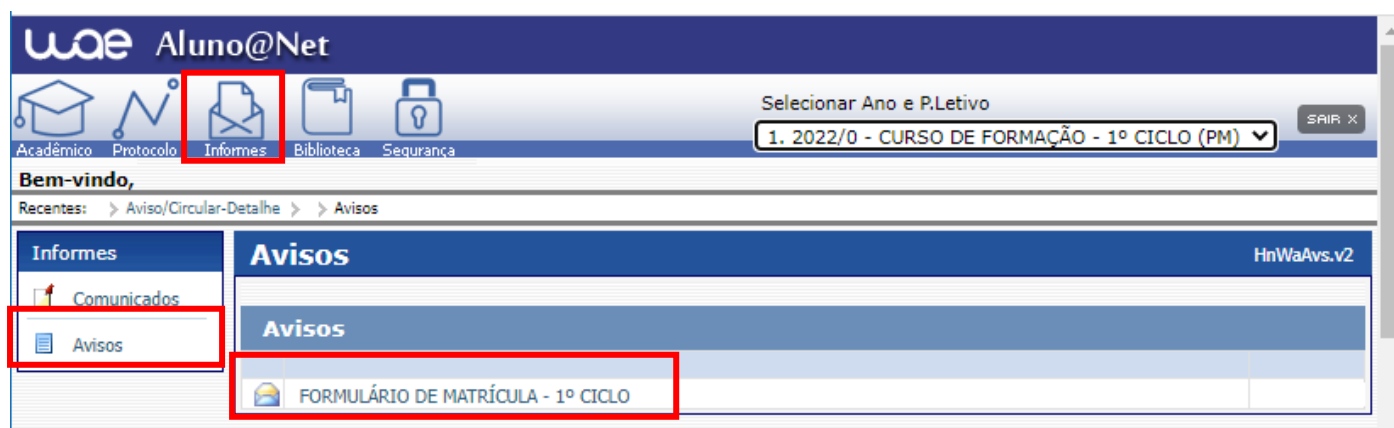
Acadêmico

- Calendário de aulas
- Consultar dados cadastrais
- Matrícula - Escolha de Turmas
- Atualização de Dados Cadastrais**
- Anexar documentos

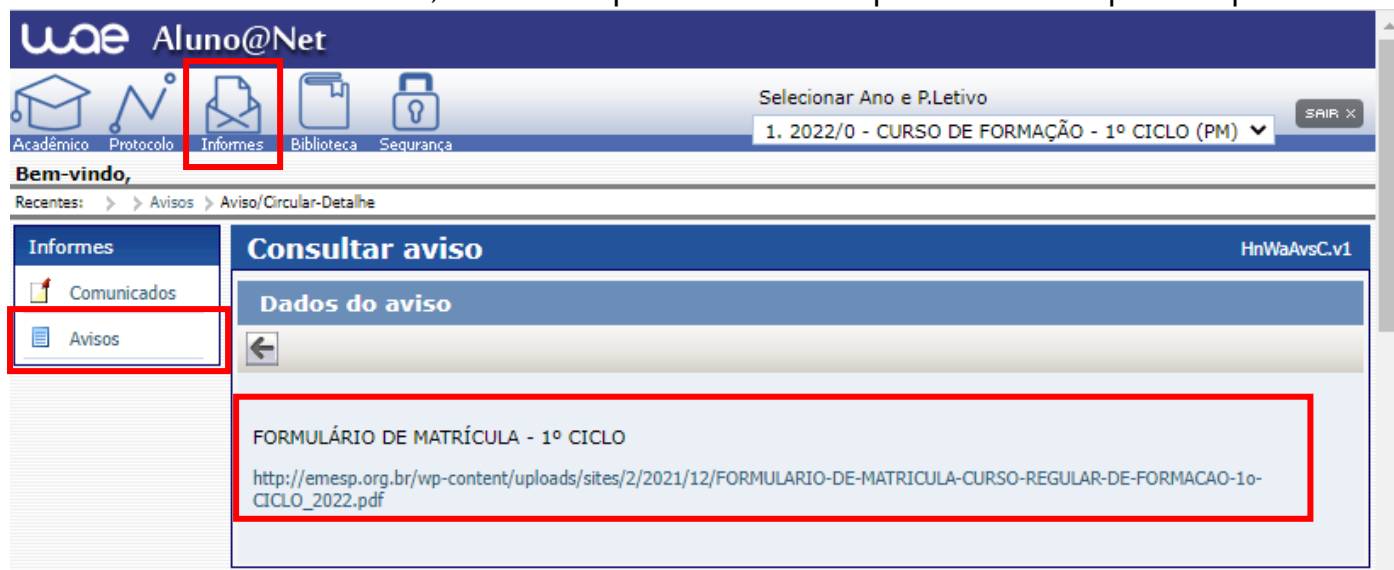
ETAPA 2: O formulário de matrícula estará disponível no portal do(a) aluno(a) - aluno@net. Por favor, preencha o formulário de matrícula de acordo com o seu curso. Todos os campos devem ser preenchidos corretamente e todas as páginas assinadas nos locais indicados. Para alunos(as) menores de idade, solicitamos que o(a) responsável legal preencha e assine os formulários de matrícula. Após preenchimento do formulário, solicitamos que o documento seja salvo no aluno@net, conforme prints das telas abaixo.


I. Como baixar o formulário de matrícula no portal do(a) aluno(a) – aluno@net:

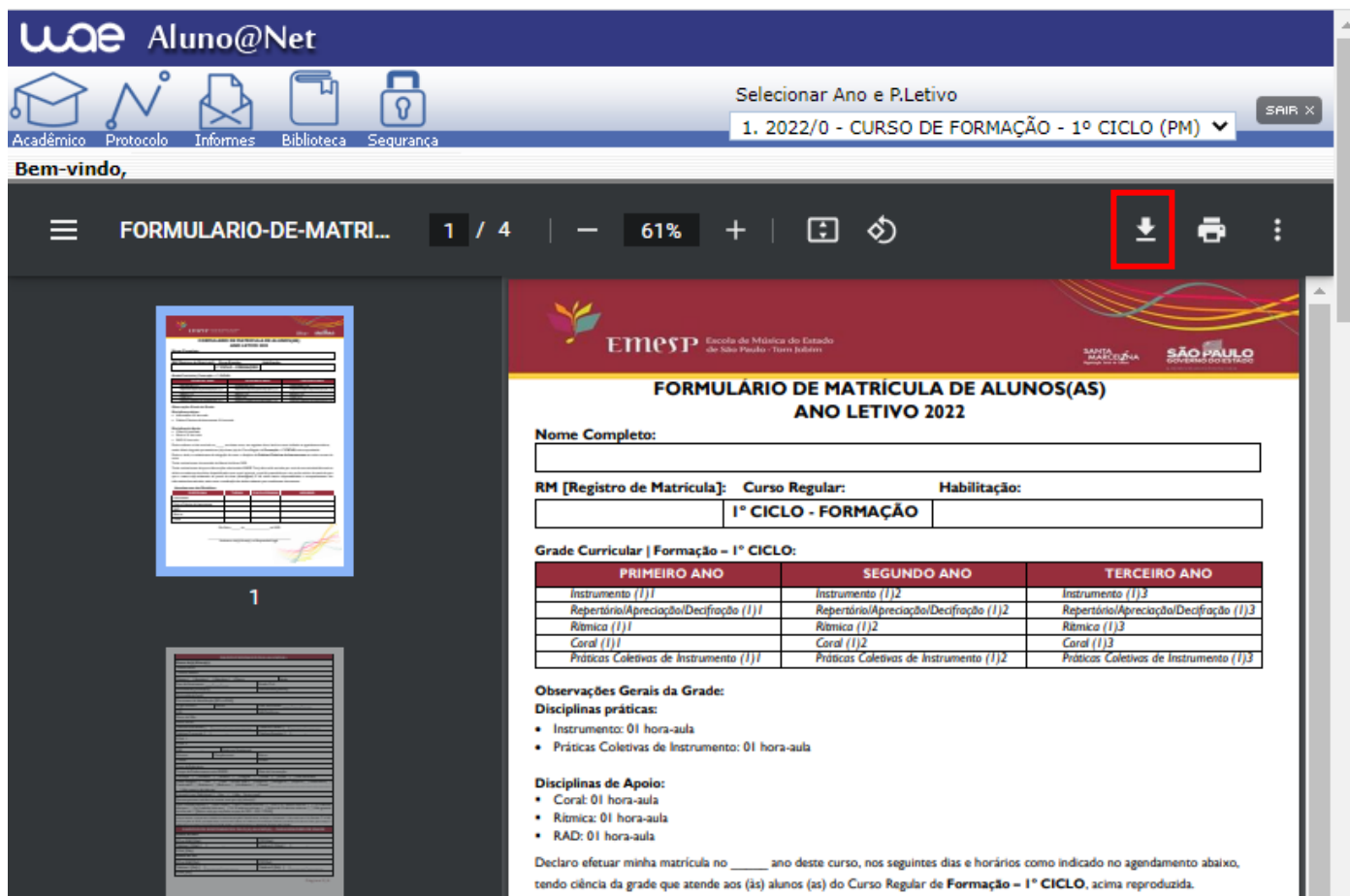
- ✓ Acesse a página da EMESP Tom Jobim [<http://www.emesp.org.br>];
- ✓ Clique no link **alunos**, localizado no lado esquerdo superior da página;
- ✓ Clique em **Aluno@Net**, localizado no menu do lado esquerdo da página e será redirecionado (a) à página na qual digitará o número de registro da matrícula da EMESP e a sua senha (data de nascimento com seis dígitos – ddmmaa);
- ✓ Clique no ícone **Informes** e depois em **Avisos**;
- ✓ Em Avisos, clique no Formulário de Matrícula e o sistema disponibilizará um link para acesso ao arquivo.



- ✓ Ao clicar no documento, o sistema disponibilizará um link para acesso ao arquivo. Clique no link.



- ✓ Faça o download, clicando no ícone  para baixar o arquivo e realizar o preenchimento do formulário, conforme tela abaixo:



The screenshot shows the Aluno@Net portal interface. At the top, there is a navigation bar with icons for 'Acadêmico', 'Protocolo', 'Informes', 'Biblioteca', and 'Segurança'. A dropdown menu is open, showing '1. 2022/0 - CURSO DE FORMAÇÃO - 1º CICLO (PM)'. Below the navigation bar, there is a 'Bem-vindo,' message and a breadcrumb trail 'FORMULARIO-DE-MATRI... 1 / 4'. A toolbar contains a download icon (highlighted with a red box), a print icon, and a menu icon. The main content area displays the 'FORMULÁRIO DE MATRÍCULA DE ALUNOS(AS) ANO LETIVO 2022' form. The form includes fields for 'Nome Completo:', 'RM [Registro de Matrícula]:', 'Curso Regular:', and 'Habilitação:'. Below these is a table for 'Grade Curricular | Formação - 1º CICLO:' with columns for 'PRIMEIRO ANO', 'SEGUNDO ANO', and 'TERCEIRO ANO'. The table lists various activities and their corresponding hours. At the bottom, there are sections for 'Observações Gerais da Grade:', 'Disciplinas práticas:', and 'Disciplinas de Apoio:'. A declaration statement is also present at the bottom of the form.

2. Como enviar o seu formulário de matrícula preenchido e assinado, bem como os demais documentos solicitados para efetivação da sua matrícula online no portal do(a) aluno(a) – aluno@net:

- ✓ Acessar o menu **Acadêmico** e clicar na nova opção disponível: **ANEXAR DOCUMENTOS**. Anexar os documentos conforme indicados abaixo:

Wae Aluno@Net

Acadêmico | Protocolo | Informes | Biblioteca | Segurança

Selecionar Ano e P.Letivo
1. 2022/0 - CURSO DE FORMAÇÃO - 1º CICLO (PM) SAIR X

Bem-vindo,
Recentes: > Avisos > > Anexar documentos

Acadêmico

- Calendário de aulas
- Consultar dados cadastrais
- Matrícula - Escolha de Turmas
- Atualização de Dados Cadastrais
- Anexar documentos**

Anexar documentos HnWaMto.v1

Documentos

Clique em "Anexar" para inserir o(s) documento(s) solicitado(s):

		Nome do arquivo
RG	Anexar	
Foto 3x4	Anexar	
R.G - Responsável do(a) aluno(a)	Anexar	
Comprovante de residência	Anexar	
CPF	Anexar	
Comprovante de Matrícula - Ensino Regular	Anexar	
Formulário de matrícula	Anexar	

- ✓ **ATENÇÃO: Orientamos que os documentos informados acima já estejam salvos em seu computador ou celular para que possa anexar com mais facilidade.**
- ✓ Clique no botão **Anexar** em cada documento indicado e depois em **Escolher Arquivo**. Localize o arquivo em seu computador ou celular. Por último, clique em **Gravar** para carregar o arquivo, conforme telas indicadas abaixo:

Acadêmico

- Calendário de aulas
- Consultar dados cadastrais
- Matrícula - Escolha de Turmas
- Atualização de Dados Cadastrais
- Anexar documentos**

Anexar documentos HnWaMto.v1

Documentos

Clique em "Anexar" para inserir o(s) documento(s) solicitado(s):

		Nome do arquivo
RG	Anexar	
Foto 3x4	Anexar	
R.G - Responsável do(a) aluno(a)	Anexar	
Comprovante de residência	Anexar	
CPF	Anexar	
Comprovante de Matrícula - Ensino Regular	Anexar	
Formulário de matrícula	Anexar	

Por favor, selecione o documento solicitado. Após carregar o arquivo, clique no botão "Gravar":

Formulário de matrícula

Escolher arquivo Nenhum ... lecionado

Gravar

Acadêmico
Anexar documentos
HnWaMto.v1

- Calendário de aulas
- Consultar dados cadastrais
- Matrícula - Escolha de Turmas
- Atualização de Dados Cadastrais
- Anexar documentos

Documentos

Clique em "Anexar" para inserir o(s) documento(s) solicitado(s):

	Nome do arquivo
RG	Anexar
Foto 3x4	Anexar
R.G - Responsável do(a) aluno(a)	Anexar
Comprovante de residência	Anexar
CPF	Anexar
Comprovante de Matrícula - Ensino Regular	Anexar

Formulário de matrícula

FORMULÁRIO DE MATRÍCULA - CURSO REGULAR DE FORMAÇÃO 1º CICLO_2022

Por favor, selecione o documento solicitado. Após carregar o arquivo, clique no botão "Gravar":

RG

Escolher arquivo Nenhum ... lecionado

Gravar

- ✓ Realizar o mesmo procedimento em todos os documentos obrigatórios solicitados acima.
- ✓ Os documentos serão validados posteriormente pela Secretaria Acadêmica e enviaremos um e-mail com a confirmação dos dados.
- ✓ Caso salve algum documento por engano, por favor, entre em contato com a Secretaria Acadêmica para solicitar a exclusão do arquivo e a liberação para novo procedimento.

ETAPA 3: Aguarde o contato da Secretaria Acadêmica com a confirmação do correto envio dos documentos. Lembramos que no portal do(a) aluno(a) - aluno@net, também é possível consultar informações sobre o seu curso, disciplinas, horários, calendário acadêmico, além de atualizar seus dados pessoais quando necessário, bem como solicitar requerimentos para diversos assuntos e documentos acadêmicos.

ETAPA 4: Dando continuidade aos nossos processos acadêmicos, informamos os próximos procedimentos para regularização das matrículas dos(as) alunos(as), com a realização dos agendamentos das disciplinas de apoio referente ao ano letivo de 2022.

Grade curricular 2022

Segue abaixo a grade do seu curso com os dias e horários das aulas para realização dos agendamentos das disciplinas de apoio obrigatórias para o ano letivo 2022:

CURSO DE FORMAÇÃO - 1º CICLO (1º ANO)

TURMAS	CÓD. WAE	DISCIPLINA	DIA	HORÁRIO
1º CICLO - 1º ANO				
1º CICLO - 1º ANO - TURMA 1 (MASCULINA)				
(1) 11	L1C11	Repertório/Apreciação/Decifração	2ª	1430-1530
(1) 11	L1C11	Coral	2ª	1530-1630
(1) 11	L1C11	Rítmica	2ª	1630-1730
1º CICLO - 1º ANO - TURMA 2 (MISTA)				
(1) 12	L1C12	Repertório/Apreciação/Decifração	3ª	1430-1530
(1) 12	L1C12	Rítmica	3ª	1530-1630
(1) 12	L1C12	Coral	3ª	1630-1730
1º CICLO - 1º ANO - TURMA 3 (MISTA)				
(1) 13	L1C13	Coral	sábado	0930-1030
(1) 13	L1C13	Repertório/Apreciação/Decifração	sábado	1030-1130
(1) 13	L1C13	Rítmica	sábado	1130-1230

Agendamentos das disciplinas práticas coletivas de instrumento:

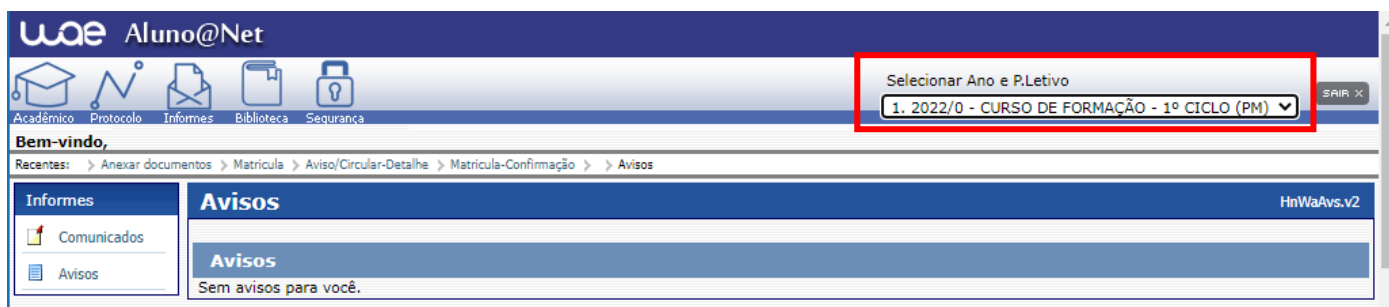
PRÁTICAS COLETIVAS DE INSTRUMENTO - 1º CICLO				
1	PCCD1	Práticas Coletivas de Instrumento Cordas (1º ano)	4ª	1430-1530
1	PCCD3	Práticas Coletivas de Instrumento Cordas (todos os anos)	sábado	0830-0930
1	PCPE1	Práticas Coletivas de Instrumento - Percussão (todos os anos)	4ª	1430-1530
1	PCPE2	Práticas Coletivas de Instrumento - Percussão (todos os anos)	sábado	0830-0930
1	PCME1	Práticas Coletivas de Instrumento Metais (1º ano)	5ª	1430-1530
1	PCME3	Práticas Coletivas de Instrumento Metais (todos os anos)	sábado	0830-0930
1	PCMA1	Práticas Coletivas de Instrumento Madeiras (1º ano)	4ª	1530-1630
1	PCMA3	Práticas Coletivas de Instrumento Madeiras (todos os anos)	sábado	0830-0930
1	PCCA1	Práticas Coletivas de Instrumento Canto (todos os anos)	6ª	1430-1530
1	PCCA2	Práticas Coletivas de Instrumento Canto (todos os anos)	sábado	0830-0930
1	PCPN1	Práticas Coletivas de Instrumento Piano (todos os anos)	4ª	1430-1530
1	PCPN2	Práticas Coletivas de Instrumento Piano (todos os anos)	4ª	1530-1630

1	PCPN4	Práticas Coletivas de Instrumento Piano (todos os anos)	sábado	0830-0930
1	PCVL1	Práticas Coletivas de Instrumento Violão/Harpa (todos os anos)	5ª	1530-1630
1	PCVL2	Práticas Coletivas de Instrumento Violão/Harpa (todos os anos)	sábado	0830-0930

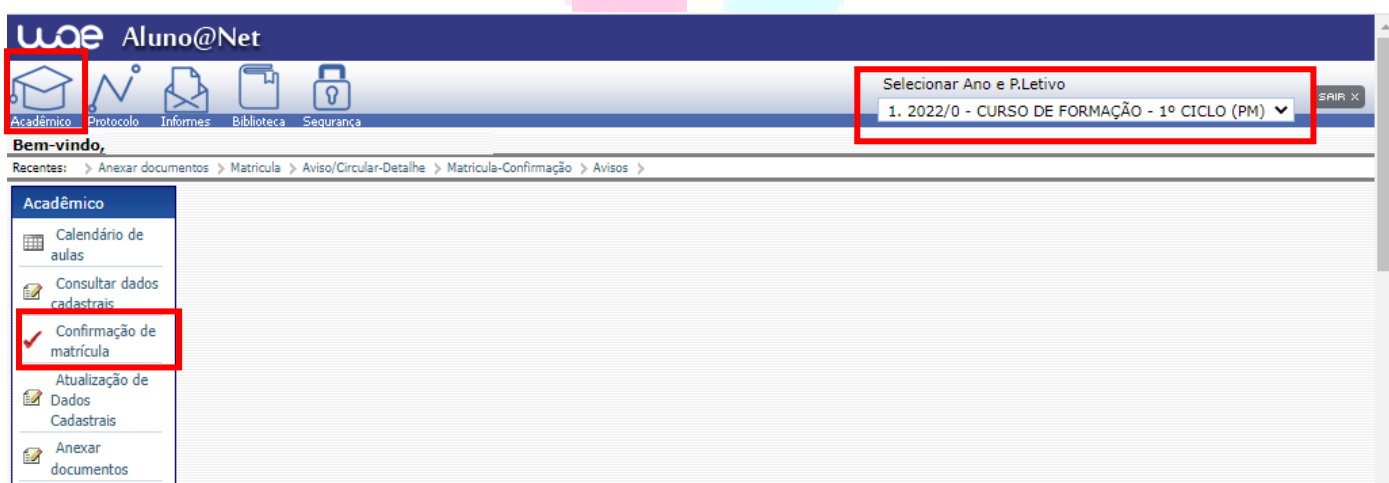
Para realização dos agendamentos, por gentileza, verifique o passo a passo a seguir:

1) Módulo Acadêmico – Agendamento das disciplinas

- Selecione o **Ano e P.Letivo** no canto superior direito da tela. Acesse o item **Acadêmico**:



- No menu do **Acadêmico**, escolha a opção: **Confirmação de matrícula**



- **REMATRÍCULA ON-LINE** – Por gentileza, leia o texto com orientações sobre os agendamentos:

Bem-vindo,

Recentes: > Anexar documentos > Matrícula > Aviso/Circular-Detalhe > Avisos > > Matrícula-Confirmação

- Acadêmico
- Calendário de aulas
- Consultar dados cadastrais
- Confirmação de matrícula
- Atualização de
- Dados Cadastrais
- Anexar documentos

EMESP TOM JOBIM - REMATRÍCULA ON-LINE 2022 HnWaMtc.v1

Dados Gerais

Aluno	
Ano/Período Letivo	2022 0
Curso	1CF CURSO DE FORMAÇÃO - 1º CICLO
Turno	TARDE
Matrícula confirmada	NÃO

Orientação

PREZADO(A) ALUNO(A),

PEDIMOS, POR GENTILEZA, QUE VERIFIQUE AS TURMAS DISPONÍVEIS PARA O SEU CURSO, ANO, GÊNERO E ÁREA NA OPÇÃO "CONSULTAR TURMAS". POSTERIORMENTE, AGENDE SOMENTE AS DISCIPLINAS DE APOIO CORRESPONDENTE COM AS DESCRIÇÕES ACIMA CLICANDO NA OPÇÃO "INSERIR NA TURMA". APÓS SELECIONAR TODAS AS TURMAS DAS DISCIPLINAS DE APOIO DA SUA GRADE, CLIQUE EM "CONFIRMAR MATRÍCULA" AO FINAL DA TELA.

RESSALTAMOS QUE AS DISCIPLINAS ESTÃO UNIFICADAS EM BLOCOS COM HORÁRIOS CONSECUTIVOS E ALGUMAS TURMAS TAMBÉM ESTÃO DIVIDAS POR ÁREA E GÊNERO POR QUESTÕES PEDAGÓGICAS. ATENÇÃO: CASO NÃO TENHA MAIS VAGAS NA TURMA SELECIONADA, O LINK DE "INSERIR NA TURMA" NÃO APARECERÁ. SENDO ASSIM, VERIFIQUE AS DEMAIS OPÇÕES PARA AGENDAMENTOS. TODAS AS DISCIPLINAS DE APOIO OBRIGATORIAS DA GRADE CURRICULAR DEVEM SER AGENDADAS CORRETAMENTE. CASO ALGUMA DISCIPLINA DE APOIO FIQUE SEM AGENDAMENTO, SUA REMATRÍCULA NÃO PODERÁ SER VALIDADA PELA SECRETARIA ACADÊMICA.

OS HORÁRIOS DAS AULAS INDIVIDUAIS DE INSTRUMENTO, INICIALMENTE, SERÃO OS MESMOS AGENDADOS EM 2022. CASO QUEIRA SOLICITAR ALTERAÇÃO, PEDIMOS QUE PREENCHA UM REQUERIMENTO COM AS INFORMAÇÕES. OS HORÁRIOS DAS TURMAS DAS DISCIPLINAS PRÁTICAS COLETIVAS SERÃO INFORMADOS POSTERIORMENTE. É MUITO IMPORTANTE QUE OS SEUS DADOS CADASTRAIS ESTEJAM ATUALIZADOS NO SISTEMA PARA RECEBIMENTO DOS COMUNICADOS. CASO PRECISE ALTERAR ALGUMA INFORMAÇÃO, POR FAVOR, ATUALIZE CLICANDO NO MENU "ACADÊMICO" E EM "ATUALIZAÇÃO DE DADOS CADASTRAIS".

PARA EFETIVAÇÃO DA REMATRÍCULA, PEDIMOS TAMBÉM QUE OS SEUS DOCUMENTOS TENHAM SIDO ANEXADOS CORRETAMENTE AQUI NO ALUNO@NET EM "ACADÊMICO" E EM "ANEXAR DOCUMENTOS". SE AINDA HOUVER PENDÊNCIAS NOS DOCUMENTOS OBRIGATORIOS, POR GENTILEZA, ENVIE OU ENTREGUE ATÉ A DATA DE INÍCIO DAS AULAS NA SECRETARIA ACADÊMICA, NO 2º ANDAR.

EM CASO DE DÚVIDAS, POR FAVOR, ENTRE EM CONTATO COM A SECRETARIA NOS TELEFONES: (11) 3585-9889 OU (11) 3221-0750, DE SEGUNDA A SEXTA-FEIRA, DAS 09H ÀS 12H E DAS 13H ÀS 17H, OU PELO ENDEREÇO ELETRÔNICO: secretaria.aluno@emesp.org.br.

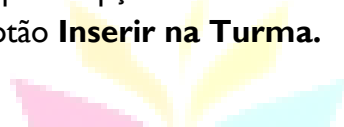
DESEJAMOS A TODOS(AS) UM EXCELENTE ANO LETIVO 2022!

- Disciplinas da Grade Curricular obrigatória. Clique em **Inserir na turma** para realizar o agendamento, conforme grade disponível no início do comunicado. Como informado acima, as disciplinas (RAD/RÍTMICA/CORAL) serão agendadas por blocos. Sendo assim, as aulas do período da manhã serão ministradas das 08h30 às 11h30 e do período da tarde, das 14h30 às 17h30.

Disciplinas								
Selecione aqui as disciplinas que deseja cursar, atribuindo turma às mesmas através da coluna opção (se houver o link Inserir ou Apagar).								
Série	Código	Disciplina	Situação	Turma	Opção	Matrícula		
1	1	1C0003	RITMICA(1)1	Regular	---	Inserir na turma	Não Matriculada	Consultar turmas
2	1	1C0004	CORAL(1)1	Regular	---	Inserir na turma	Não Matriculada	Consultar turmas
3	1	1C0005	REPERTORIO/APRECIACAO/DECIFRACAO(1)1	Regular	---	Inserir na turma	Não Matriculada	Consultar turmas
4	1	1P001P	PRÁTICAS COLETIVAS DE INSTRUMENTO	Regular	---	Inserir na turma	Não Matriculada	Consultar turmas
5	1	VLN_E	VIOLINO	Regular	---	Inserir na turma	Não Matriculada	Consultar turmas

Horário de aulas						
Horário de aulas	Segunda	Terça	Quarta	Quinta	Sexta	Sábado
Das 08:30 às 09:30						
Das 09:30 às 10:30						
Das 10:30 às 11:30						
Das 11:30 às 12:30						

- Antes de escolher a turma, verifique as opções com os dias e horários na grade disponível no início do comunicado. Escolha a turma no botão **Inserir na Turma**.



Confirmação de Matrícula - Escolha de Turma							HnWaMtc.v1
Disciplina							
Disciplina	1C0003	RITMICA(1)1					
Disciplinas que devem ser cursadas na mesma turma	CORAL(1)1, REPERTORIO/APRECIACAO/DECIFRACAO(1)1						
Turmas							
	Turma	Vagas na turma	Vagas para DP	Vagas para adaptação	Opção	Horário da(s) aula(s)	
1	L1C11 1º CICLO - 1º ANO - TURMA 1 - (MISTA)	15	0	0	Inserir na Turma	16:30 até 17:30	
						Seg Ter Qua Qui Sex Sáb A	
2	L1C12 1º CICLO - 1º ANO - TURMA 2 (MASCULINA)	15	0	0	Inserir na Turma	15:30 até 16:30	
						Seg Ter Qua Qui Sex Sáb A	
3	L1C13 1º CICLO - 1º ANO - TURMA 3 - (MISTA)	15	0	0	Inserir na Turma	11:30 até 12:30	
						Seg Ter Qua Qui Sex Sáb A	

- Após **Inserir na turma**, o sistema disponibilizará uma tabela resumo com os dias e horários escolhidos. Atenção: Não esqueça de agendar também a disciplina **Prática Coletiva de Instrumento**, de acordo com o seu instrumento e as opções de horários disponíveis por turno.

Disciplinas

Selecione aqui as disciplinas que deseja cursar, atribuindo turma às mesmas através da coluna opção (se houver o link Inserir ou Apagar).

Série	Código	Disciplina	Situação	Turma	Opção	Matrícula	
1	1	1C0003	Regular	L1C11	Apagar da turma	Matriculada	Consultar turmas
2	1	1C0004	Regular	L1C11	Apagar da turma	Matriculada	Consultar turmas
3	1	1C0005	Regular	L1C11	Apagar da turma	Matriculada	Consultar turmas
4	1	1P001P	Regular	PCCA1	Apagar da turma	Matriculada	Consultar turmas
5	1	CAN_E	Regular	---	Inserir na turma	Não Matriculada	Consultar turmas

Horário de aulas

Horário de aulas	Segunda	Terça	Quarta	Quinta	Sexta	Sábado
Das 12:30 às 13:30						
Das 13:30 às 14:30						
Das 14:30 às 15:30	L1C11 - 1C0005 - REPERTORIO/APRECIACAO/DECIFRACAO(1)1 X			PCCA1 - 1P001P - PRÁTICAS COLETIVAS DE INSTRUMENTO X		
Das 15:30 às 16:30	L1C11 - 1C0004 - CORAL(1)1 X					
Das 16:30 às 17:30	L1C11 - 1C0003 - RITMICA(1)1 X					

- Para finalizar o agendamento, confirme no botão: **Confirmar matrícula:**

Legenda

Disciplina regular
 Disciplina em Dependência
 Disciplina em Adaptação
 Horário especial
 Choque de horário

Opções

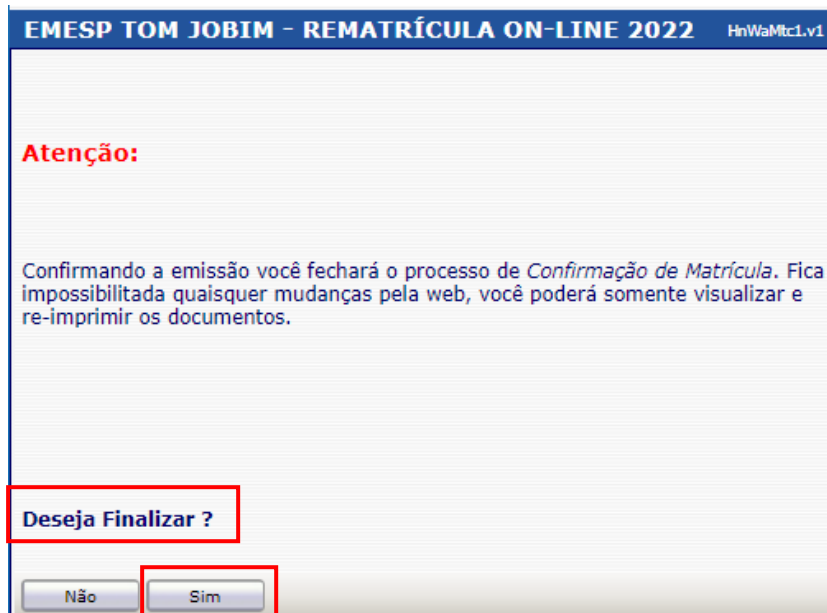
Confirmar matrícula

Emissão do Horário

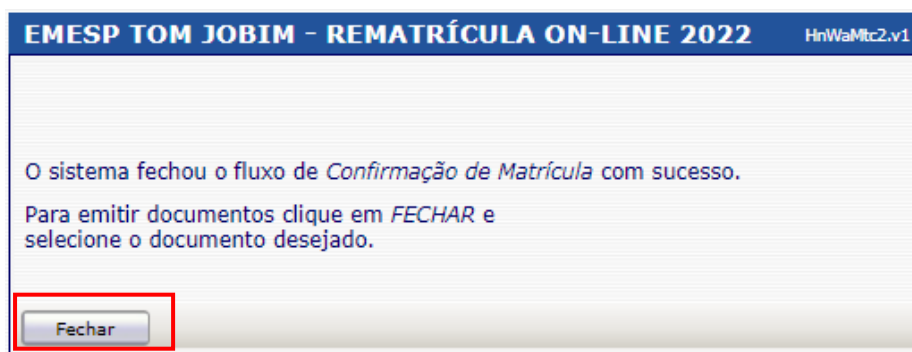
Emissão do Comprovante

- Ao final dos agendamentos, o sistema disponibilizará a mensagem abaixo. A disciplina instrumento individual não será agendada pelo portal do aluno. Sendo assim, pedimos que aguarde o contato do(a) seu(sua) professor(a) para confirmação do dia e horário da aula.

Clique em **Finalizar: SIM**



- Tela de Finalização do sistema:



Após realização dos agendamentos em conformidade com todas as orientações acima descritas, aguarde o contato da Secretaria Acadêmica para a confirmação dos horários escolhidos.

[Clique aqui para acessar o aluno@net](#)

Caso tenha qualquer dúvida, por favor, entre em contato com a Secretaria Acadêmica para que possamos ajudá-lo (a) da melhor maneira possível.

Contatos da Secretaria:

(11) 3221-0750 / (11) 3585-9889

secretaria.aluno@emesp.org.br

Data do 1º envio: **19/01/2022**

Data do 2º envio: **21/01/2022**

Data do 3º envio: **24/01/2022**

Atenciosamente,

Equipe Pedagógica da EMESP Tom Jobim