

**SECRETARIA PEDAGÓGICA – COMUNICADO 07/2022  
REMATRÍCULA 2022 – ALUNOS(AS) APROVADOS(AS) EM PROGRESSÃO NOS CURSOS  
REGULARES - CURSOS DE ESPECIALIZAÇÃO – 4º CICLO – MÚSICA ANTIGA**

**Prezado(a) Aluno(a), «Nome»**

Conforme comunicado de número 144/2021, enviado em 27 e 28/12/2021, informamos que as **rematrículas serão realizadas online** no período de **19 a 24 de janeiro de 2022**. Para tanto, seguem os procedimentos para realização das matrículas obrigatórias.

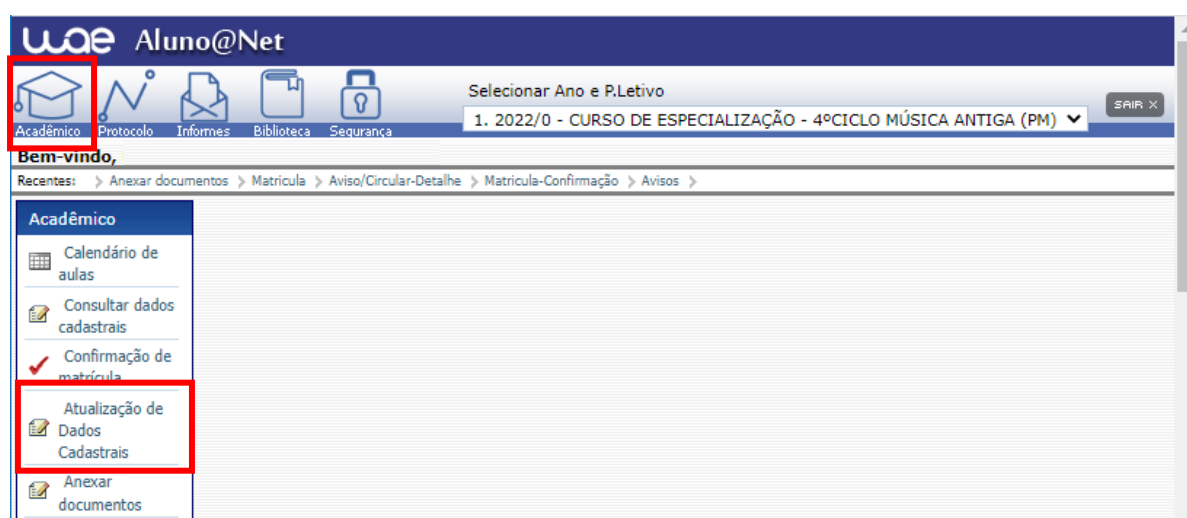
**ATENÇÃO: Relação de documentos necessários para atualização das matrículas. Todos os documentos solicitados devem ser salvos no portal do(a) aluno(a). Sendo assim, não será necessário o comparecimento à EMESP Tom Jobim para entrega dos mesmos.**

- 1 Foto 3x4 recente;
- Cópia do comprovante de residência atual;
- Cópia do R.G.;
- Cópia do CPF;
- Declaração de Matrícula no Ensino Regular ou Superior;
- Cópia do R.G. e CPF do responsável do aluno(a), apenas para menores de 18 anos.

**Etapas para realização da sua matrícula online para o ano letivo 2022:**

**ETAPA I:** Por gentileza, acesse o portal do aluno (aluno@net) no período de 19 a 24/01/2022 e atualize os seus dados cadastrais. Lembramos que as informações relacionadas à EMESP Tom Jobim continuam sendo enviadas por meio de comunicados/informativos oficiais ao endereço eletrônico disponibilizado no e-mail de cadastro do formulário de matrícula.

➤ Acesse à opção: Acadêmico>>Atualização de Dados Cadastrais.



The screenshot shows the 'Aluno@Net' portal interface. At the top, there is a navigation bar with icons for 'Acadêmico', 'Protocolo', 'Informes', 'Biblioteca', and 'Segurança'. The 'Acadêmico' icon is highlighted with a red box. Below the navigation bar, there is a dropdown menu for 'Selecionar Ano e P.Letivo' with the selected option '1. 2022/0 - CURSO DE ESPECIALIZAÇÃO - 4ºCICLO MÚSICA ANTIGA (PM)'. A 'SAIR X' button is visible on the right. Below the navigation bar, there is a 'Bem-vindo,' message and a breadcrumb trail: 'Recentes: > Anexar documentos > Matrícula > Aviso/Circular-Detalhe > Matrícula-Confirmação > Avisos >'. On the left side, there is a sidebar menu with the following options: 'Calendário de aulas', 'Consultar dados cadastrais', 'Confirmação de matrícula', 'Atualização de Dados Cadastrais', and 'Anexar documentos'. The 'Atualização de Dados Cadastrais' option is highlighted with a red box.

**ETAPA 2:** O formulário de matrícula estará disponível no portal do(a) aluno(a) - aluno@net. Por favor, preencha o formulário de matrícula de acordo com o seu curso. Todos os campos devem ser preenchidos corretamente e todas as páginas assinadas nos locais indicados. Para alunos(as) menores de idade, solicitamos que o(a) responsável legal preencha e assine os formulários de matrícula. Após preenchimento do formulário, solicitamos que o documento seja salvo no aluno@net, conforme prints das telas abaixo.


### I. Como baixar o formulário de matrícula no portal do(a) aluno(a) – aluno@net:

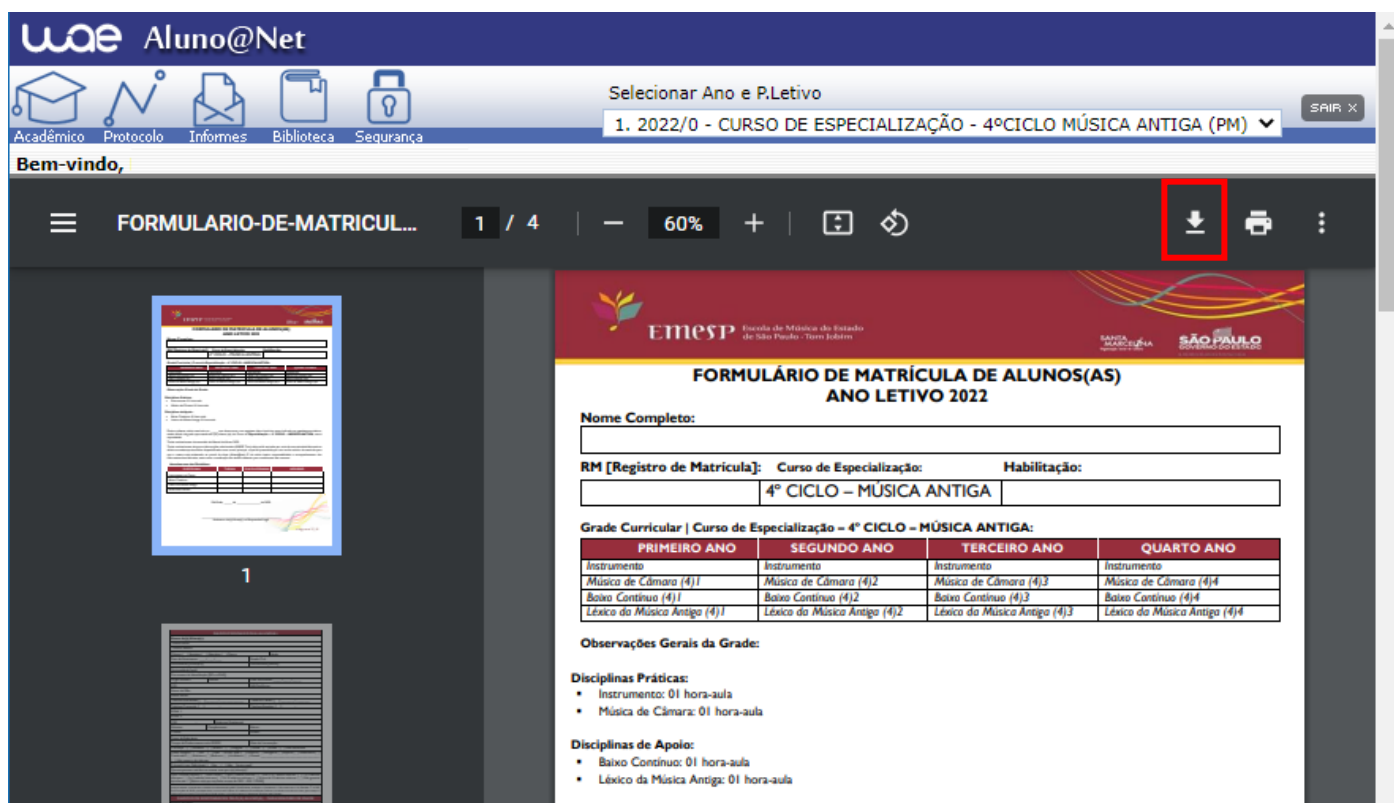
- ✓ Acesse a página da EMESP Tom Jobim [<http://www.emesp.org.br>];
- ✓ Clique no link **alunos**, localizado no lado esquerdo superior da página;
- ✓ Clique em **Aluno@Net**, localizado no menu do lado esquerdo da página e será redirecionado (a) à página na qual digitará o número de registro da matrícula da EMESP e a sua senha (data de nascimento com seis dígitos – ddmmaa);
- ✓ Clique no ícone **Informes** e depois em **Avisos**;
- ✓ Em Avisos, clique no Formulário de Matrícula e o sistema disponibilizará um link para acesso ao arquivo.

The screenshot shows the Aluno@Net interface. At the top, there's a navigation bar with icons for 'Acadêmico', 'Protocolo', 'Informes', 'Biblioteca', and 'Segurança'. The 'Informes' icon is highlighted with a red box. Below the navigation bar, there's a dropdown menu for 'Selecionar Ano e P.Letivo' set to '1. 2022/0 - CURSO DE ESPECIALIZAÇÃO - 4º CICLO MÚSICA ANTIGA (PM)'. A 'SAIR X' button is on the right. The main content area is titled 'Avisos' and shows a list of notifications. One notification is highlighted with a red box: 'FORMULÁRIO DE MATRÍCULA - 4º CICLO MÚSICA ANTIGA' with a date of '12/01/2022'. The left sidebar shows 'Informes' and 'Avisos' sub-menus, with 'Avisos' highlighted by a red box.

- ✓ Ao clicar no documento, o sistema disponibilizará um link para acesso ao arquivo. Clique no link.

The screenshot shows the Aluno@Net interface. At the top, there's a navigation bar with icons for 'Acadêmico', 'Protocolo', 'Informes', 'Biblioteca', and 'Segurança'. The 'Informes' icon is highlighted with a red box. Below the navigation bar, there's a dropdown menu for 'Selecionar Ano e P.Letivo' set to '1. 2022/0 - CURSO DE ESPECIALIZAÇÃO - 4º CICLO MÚSICA ANTIGA (PM)'. A 'SAIR X' button is on the right. The main content area is titled 'Consultar aviso' and shows the details of a notification. The 'Dados do aviso' section displays the title 'FORMULÁRIO DE MATRÍCULA - 4º CICLO MÚSICA ANTIGA' and the URL 'http://emesp.org.br/wp-content/uploads/sites/2/2021/12/FORMULARIO-DE-MATRICULA-CURSO-DE-ESPECIALIZACAO-4o-CEA\_2022.pdf'. The left sidebar shows 'Informes' and 'Avisos' sub-menus, with 'Avisos' highlighted by a red box.

- ✓ Faça o download, clicando no ícone  para baixar o arquivo e realizar o preenchimento do formulário, conforme tela abaixo:



The screenshot shows the Aluno@Net interface. At the top, there are navigation icons for Acadêmico, Protocolo, Informes, Biblioteca, and Segurança. The main header displays 'Selecione Ano e P.Letivo' with a dropdown menu set to '1. 2022/0 - CURSO DE ESPECIALIZAÇÃO - 4º CICLO MÚSICA ANTIGA (PM)'. Below this, a 'Bem-vindo,' message is visible. The main content area shows a document viewer for 'FORMULÁRIO DE MATRÍCULA DE ALUNOS(AS) ANO LETIVO 2022'. A red box highlights the download icon in the top right corner of the document viewer.

**FORMULÁRIO DE MATRÍCULA DE ALUNOS(AS)  
ANO LETIVO 2022**

Nome Completo: \_\_\_\_\_

RM [Registro de Matrícula]: \_\_\_\_\_ Curso de Especialização: \_\_\_\_\_ Habilitação: \_\_\_\_\_

4º CICLO – MÚSICA ANTIGA

Grade Curricular | Curso de Especialização – 4º CICLO – MÚSICA ANTIGA:

PRIMEIRO ANO	SEGUNDO ANO	TERCEIRO ANO	QUARTO ANO
Instrumento	Instrumento	Instrumento	Instrumento
Música de Câmara (4)1	Música de Câmara (4)2	Música de Câmara (4)3	Música de Câmara (4)4
Baixo Contínuo (4)1	Baixo Contínuo (4)2	Baixo Contínuo (4)3	Baixo Contínuo (4)4
Léxico da Música Antiga (4)1	Léxico da Música Antiga (4)2	Léxico da Música Antiga (4)3	Léxico da Música Antiga (4)4

Observações Gerais da Grade:

**Disciplinas Práticas:**

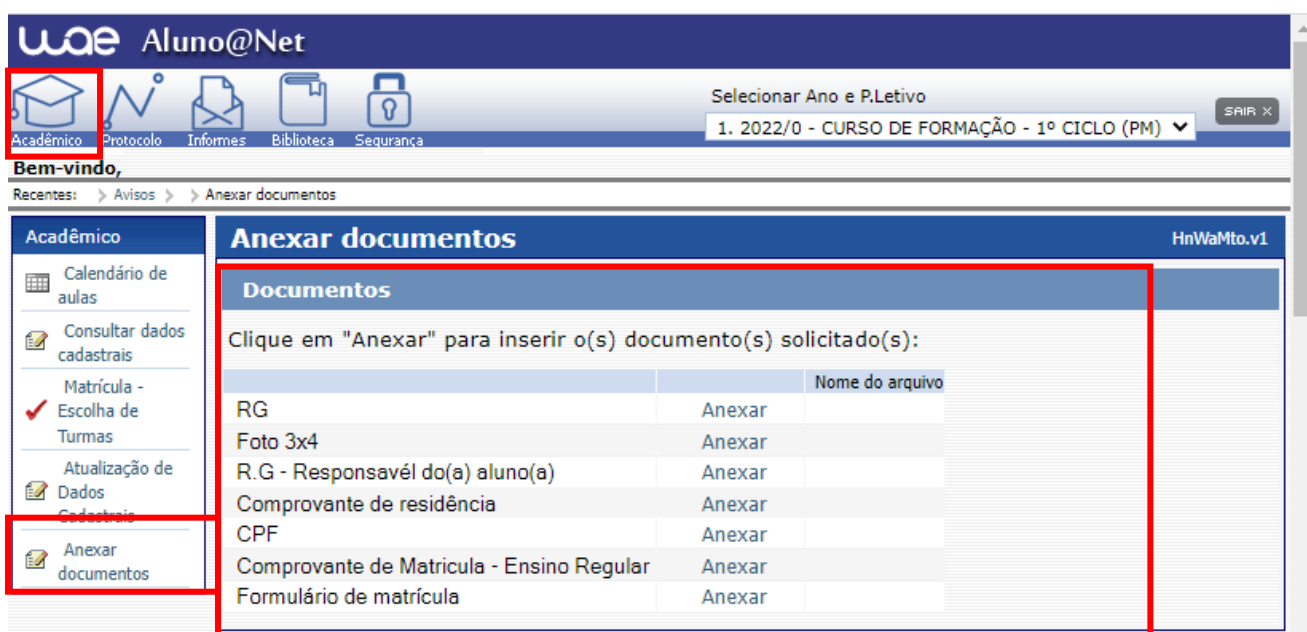
- Instrumento: 01 hora-aula
- Música de Câmara: 01 hora-aula

**Disciplinas de Apoio:**

- Baixo Contínuo: 01 hora-aula
- Léxico da Música Antiga: 01 hora-aula

## 2. Como enviar o seu formulário de matrícula preenchido e assinado, bem como os demais documentos solicitados para efetivação da sua matrícula online no portal do(a) aluno(a) – aluno@net:

- ✓ Acessar o menu **Acadêmico** e clicar na nova opção disponível: **ANEXAR DOCUMENTOS**. Anexar os documentos conforme indicados abaixo:



The screenshot shows the Aluno@Net interface with the 'Acadêmico' menu highlighted. The 'Anexar documentos' option is selected, leading to a page titled 'Anexar documentos'. The page contains a table of documents to be attached, with a red box highlighting the table and the 'Anexar' button in the left sidebar.

**Acadêmico**

- Calendário de aulas
- Consultar dados cadastrais
- Matrícula - Escolha de Turmas
- Atualização de Dados Cadastrais
- Anexar documentos**

**Anexar documentos**

Clique em "Anexar" para inserir o(s) documento(s) solicitado(s):

	Nome do arquivo
RG	Anexar
Foto 3x4	Anexar
R.G - Responsável do(a) aluno(a)	Anexar
Comprovante de residência	Anexar
CPF	Anexar
Comprovante de Matrícula - Ensino Regular	Anexar
Formulário de matrícula	Anexar

- ✓ **ATENÇÃO: Orientamos que os documentos informados acima já estejam salvos em seu computador ou celular para que possa anexar com mais facilidade.**
- ✓ Clique no botão **Anexar** em cada documento indicado e depois em **Escolher Arquivo**. Localize o arquivo em seu computador ou celular. Por último, clique em **Gravar** para carregar o arquivo, conforme telas indicadas abaixo:

Acadêmico
**Anexar documentos**
HnWaMto.v1

**Documentos**

Clique em "Anexar" para inserir o(s) documento(s) solicitado(s):

	Nome do arquivo
RG	Anexar
Foto 3x4	Anexar
R.G - Responsável do(a) aluno(a)	Anexar
Comprovante de residência	Anexar
CPF	Anexar
Comprovante de Matricula - Ensino Regular	Anexar
Formulário de matrícula	Anexar

Por favor, selecione o documento solicitado. Após carregar o arquivo, clique no botão "Gravar":  
**Formulário de matrícula**

Escolher arquivo Nenhum ...lecionado

Gravar

Acadêmico
**Anexar documentos**
HnWaMto.v1

**Documentos**

Clique em "Anexar" para inserir o(s) documento(s) solicitado(s):

	Nome do arquivo
RG	Anexar
Foto 3x4	Anexar
R.G - Responsável do(a) aluno(a)	Anexar
Comprovante de residência	Anexar
CPF	Anexar
Comprovante de Matricula - Ensino Regular	Anexar
Formulário de matrícula	FORMULÁRIO DE MATRÍCULA - CURSO REGULAR DE FORMAÇÃO 1º CICLO_2022

Por favor, selecione o documento solicitado. Após carregar o arquivo, clique no botão "Gravar":  
**RG**

Escolher arquivo Nenhum ...lecionado

Gravar

- ✓ Realizar o mesmo procedimento em todos os documentos obrigatórios solicitados acima.

- ✓ Os documentos serão validados posteriormente pela Secretaria Acadêmica e enviaremos um e-mail com a confirmação dos dados.
- ✓ Caso salve algum documento por engano, por favor, entre em contato com a Secretaria Acadêmica para solicitar a exclusão do arquivo e a liberação para novo procedimento.

**ETAPA 3:** Aguarde o contato da Secretaria Acadêmica com a confirmação do correto envio dos documentos. Lembramos que no portal do(a) aluno(a) - aluno@net, também é possível consultar informações sobre o seu curso, disciplinas, horários, calendário acadêmico, além de atualizar seus dados pessoais quando necessário, bem como solicitar requerimentos para diversos assuntos e documentos acadêmicos.

**ETAPA 4:** Dando continuidade aos nossos processos acadêmicos, informamos os próximos procedimentos para regularização das rematrículas dos(as) alunos(as), com a realização dos agendamentos das disciplinas de apoio referente ao ano letivo de 2022.

### Grade curricular 2022

Segue abaixo a grade do seu curso com os dias e horários das aulas para realização dos agendamentos das disciplinas obrigatórias para o ano letivo 2022:

CURSOS DE ESPECIALIZAÇÃO - 4º CICLO – MÚSICA ANTIGA				
TURMAS	CÓD. WAE	DISCIPLINA	DIA	HORÁRIO
<b>4º CICLO - MÚSICA ANTIGA</b>				
<b>4º CICLO - MÚSICA ANTIGA - 1º ANO</b>				
(4) 1 1/ 2/ 3/ 4	L4MAB1	Baixo Contínuo - Cravo I	2ª	0930-1030
(4) 1 1	L4MAB2	Baixo Contínuo - Cordas Dedilhadas I	2ª	1130-1230
(4) 1 1	L4MAT1	Teoria de Baixo Continuo (não cravistas / cordas dedilhadas)	4ª	1330-1430
(4) 1 1/ 2/ 3/ 4	L4MAL1	Léxico da Música Antiga	6ª	1130-1230
<b>4º CICLO - MÚSICA ANTIGA - 2º ANO</b>				
(4) 2 1	L4MAB3	Baixo Contínuo - Cravo II	4ª	1030-1130
(4) 2 1	L4MAB2	Baixo Contínuo - Cordas Dedilhadas II	2ª	1130-1230
(4) 1 1/ 2/ 3/ 4	L4MAT2	Teoria de Baixo Continuo (não cravistas / cordas dedilhadas)	4ª	1430-1530
(4) 1 1/ 2/ 3/ 4	L4MAL1	Léxico da Música Antiga	6ª	1130-1230
<b>4º CICLO - MÚSICA ANTIGA - 3º ANO</b>				
(4) 2 1	L4MAB4	Baixo Contínuo - Cravo III	2ª	1130-1230
(4) 1 / 2 / 3 / 4	L4MAT3	Teoria de Baixo Continuo (não cravistas / cordas dedilhadas)	4ª	1530-1630
(4) 1 / 2 / 3 / 4	L4MAL1	Léxico da Música Antiga	6ª	1130-1230
<b>4º CICLO - MÚSICA ANTIGA - 4º ANO</b>				
(4) 4 1	L4MAB5	Baixo Continuo - (não cravistas / cordas dedilhadas)	4ª	1230-1330
(4) 1 1/ 2/ 3/ 4	L4MAL1	Léxico da Música Antiga	6ª	1130-1230

Para realização dos agendamentos, por gentileza, verifique o passo a passo a seguir:

## 1) Módulo Acadêmico – Agendamento das disciplinas

- Selecione o **Ano e P.Letivo** no canto superior direito da tela. Acesse o item **Acadêmico**. No menu do **Acadêmico**, escolha a opção: **Confirmação de matrícula**

The screenshot shows the Aluno@Net interface. At the top, there is a navigation bar with icons for Acadêmico, Protocolo, Informes, Biblioteca, and Segurança. A dropdown menu for 'Selecionar Ano e P.Letivo' is open, showing the selected option: '1. 2022/0 - CURSO DE ESPECIALIZAÇÃO - 4º CICLO MÚSICA ANTIGA (PM)'. On the left, the 'Acadêmico' menu is visible, with 'Confirmação de matrícula' highlighted with a red box. The breadcrumb trail indicates the current path: 'Recentes: > Anexar documentos > Matrícula > Matrícula-Confirmação > Avisos > Aviso/Circular-Detalhe >'.

- **REMATRÍCULA ON-LINE** – Por gentileza, leia o texto com orientações sobre os agendamentos:

The screenshot shows the 'EMESP TOM JOBIM - REMATRÍCULA ON-LINE 2022' page. The 'Acadêmico' menu on the left has 'Confirmação de matrícula' highlighted. The main content area displays the following information:

Dados Gerais		
Aluno	202200	
Ano/Período Letivo	2022 0	
Curso	4CEA CURSO DE ESPECIALIZAÇÃO - 4º CICLO MÚSICA ANTIGA	
Turno	MANHA	
Matrícula confirmada	NÃO	

**Orientação**

PREZADO(A) ALUNO(A),

PEDIMOS, POR GENTILEZA, QUE VERIFIQUE AS TURMAS DISPONÍVEIS PARA O SEU CURSO, ANO, GÊNERO E ÁREA NA OPÇÃO "CONSULTAR TURMAS". POSTERIORMENTE, AGENDE SOMENTE AS DISCIPLINAS DE APOIO CORRESPONDENTE COM AS DESCRIÇÕES ACIMA CLICANDO NA OPÇÃO "INSERIR NA TURMA". APÓS SELECIONAR TODAS AS TURMAS DAS DISCIPLINAS DE APOIO DA SUA GRADE, CLIQUE EM "CONFIRMAR MATRÍCULA" AO FINAL DA TELA.

RESSALTAMOS QUE AS DISCIPLINAS ESTÃO UNIFICADAS EM BLOCOS COM HORÁRIOS CONSECUTIVOS E ALGUMAS TURMAS TAMBÉM ESTÃO DIVIDAS POR ÁREA E GÊNERO POR QUESTÕES PEDAGÓGICAS. ATENÇÃO: CASO NÃO TENHA MAIS VAGAS NA TURMA SELECIONADA, O LINK DE "INSERIR NA TURMA" NÃO APARECERÁ, SENDO ASSIM, VERIFIQUE AS DEMAIS OPÇÕES PARA AGENDAMENTOS.

TODAS AS DISCIPLINAS DE APOIO OBRIGATORIAS DA GRADE CURRICULAR DEVEM SER AGENDADAS CORRETAMENTE. CASO ALGUMA DISCIPLINA DE APOIO FIQUE SEM AGENDAMENTO, SUA REMATRÍCULA NÃO PODERÁ SER VALIDADA PELA SECRETARIA ACADÊMICA.

OS HORÁRIOS DAS AULAS INDIVIDUAIS DE INSTRUMENTO, INICIALMENTE, SERÃO OS MESMOS AGENDADOS EM 2022. CASO QUEIRA SOLICITAR ALTERAÇÃO, PEDIMOS QUE PREENCHA UM REQUERIMENTO COM AS INFORMAÇÕES. OS HORÁRIOS DAS TURMAS DAS DISCIPLINAS PRÁTICAS COLETIVAS SERÃO INFORMADOS POSTERIORMENTE. É MUITO IMPORTANTE QUE OS SEUS DADOS CADASTRAIS ESTEJAM ATUALIZADOS NO SISTEMA PARA RECEBIMENTO DOS COMUNICADOS. CASO PRECISE ALTERAR ALGUMA INFORMAÇÃO, POR FAVOR, ATUALIZE CLICANDO NO MENU "ACADÊMICO" E EM "ATUALIZAÇÃO DE DADOS CADASTRAIS".

PARA EFETIVAÇÃO DA REMATRÍCULA, PEDIMOS TAMBÉM QUE OS SEUS DOCUMENTOS TENHAM SIDO ANEXADOS CORRETAMENTE AQUI NO ALUNO@NET EM "ACADÊMICO" E EM "ANEXAR DOCUMENTOS". SE AINDA HOUVER PENDÊNCIAS NOS DOCUMENTOS OBRIGATORIOS, POR GENTILEZA, ENVIE OU ENTREGUE ATÉ A DATA DE INÍCIO DAS AULAS NA SECRETARIA ACADÊMICA, NO 2º ANDAR.

EM CASO DE DÚVIDAS, POR FAVOR, ENTRE EM CONTATO COM A SECRETARIA NOS TELEFONES: (11) 3585-9889 OU (11) 3221-0750, DE SEGUNDA A SEXTA-FEIRA, DAS 09H ÀS 12H E DAS 13H ÀS 17H, OU PELO ENDEREÇO ELETRÔNICO: secretaria.aluno@emesp.org.br.

DESEJAMOS A TODOS(AS) UM EXCELENTE ANO LETIVO 2022!

- Disciplinas da Grade Curricular obrigatória. Clique em **Inserir na turma** para realizar os agendamentos, conforme grade disponível no início do comunicado. Como informado acima, as disciplinas serão agendadas em bloco por série. Sendo assim, as aulas acontecerão por grupos de disciplinas:

Disciplinas							
Selecione aqui as disciplinas que deseja cursar, atribuindo turma às mesmas através da coluna opção (se houver o link Inserir ou Apagar).							
Série	Código	Disciplina	Situação	Turma	Opção	Matrícula	
1	1	4CA001	Regular	---	Inserir na turma	Não Matriculada	Consultar turmas
2	1	CDB_MA	Regular	---	Inserir na turma	Não Matriculada	Consultar turmas
3	1	HA001G	Regular	---	Inserir na turma	Não Matriculada	Consultar turmas
4	1	HA004G	Regular	---	Inserir na turma	Não Matriculada	Consultar turmas
5	1	HP001G	Regular	---	Inserir na turma	Não Matriculada	Consultar turmas

Horário de aulas							
Horário de aulas	Segunda	Terça	Quarta	Quinta	Sexta	Sábado	
Das 08:30 às 09:30							
Das 09:30 às 10:30							
Das 10:30 às 11:30							
Das 11:30 às 12:30							

- Antes de escolher a turma, verifique as opções com os dias e horários na grade disponível no início do comunicado. Escolha a turma no botão **Inserir na Turma**.

Confirmação de Matrícula - Escolha de Turma							HnWaMtc.v1						
<b>Disciplina</b>													
Disciplina HA004G LEXICO DA MUSICA ANTIGA													
<b>Turmas</b>													
	Turma	Vagas na turma	Vagas para DP	Vagas para adaptação	Opção	Horário da(s) aula(s)							
1	L4MAL1	36	0	0	<a href="#">Inserir na Turma</a>	Seg Ter Qua Qui Sex Sáb							
	4º CICLO M.A. - LEXICO DA MÚS.ANTIGA - 1					11:30 até 12:30							
													A

- Após **Inserir na turma**, o sistema disponibilizará uma tabela resumo com os dias e horários escolhidos.

**Disciplinas**

Selecione aqui as disciplinas que deseja cursar, atribuindo turma às mesmas através da coluna opção (se houver o link Inserir ou Apagar).

Série	Código	Disciplina	Situação	Turma	Opção	Matrícula	
1	1	4CA001	Regular	---	Inserir na turma	Não Matriculada	Consultar turmas
2	1	CDB_MA	Regular	---	Inserir na turma	Não Matriculada	Consultar turmas
3	1	HA001G	Regular	L4MAB1	Apagar da turma	Matriculada	Consultar turmas
4	1	HA004G	Regular	L4MAL1	Apagar da turma	Matriculada	Consultar turmas
5	1	HP001G	Regular	---	Inserir na turma	Não Matriculada	Consultar turmas

**Horário de aulas**

Horário de aulas	Segunda	Terça	Quarta	Quinta	Sexta	Sábado
Das 08:30 às 09:30						
Das 09:30 às 10:30						
Das 10:30 às 11:30						
Das 11:30 às 12:30	L4MAB1 - HA001G - X - BAIXO CONTINUO				L4MAL1 - HA004G - X LEXICO DA MUSICA ANTIGA	
Das 12:30 às 13:30						

➤ Para finalizar o agendamento, confirme no botão: **Confirmar matrícula:**

**Legenda**

Disciplina regular  
  Disciplina em Dependência  
  Disciplina em Adaptação  
  Horário especial  
  Choque de horário

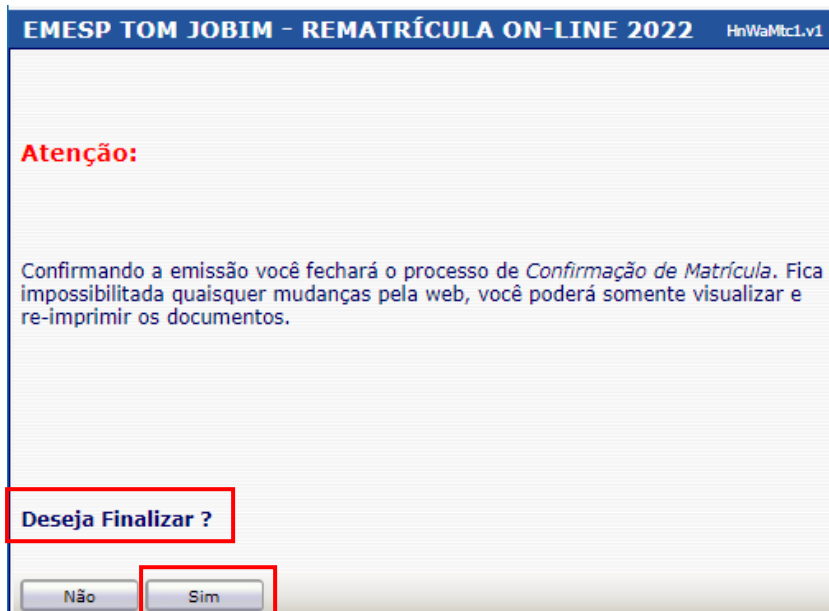
**Opções**

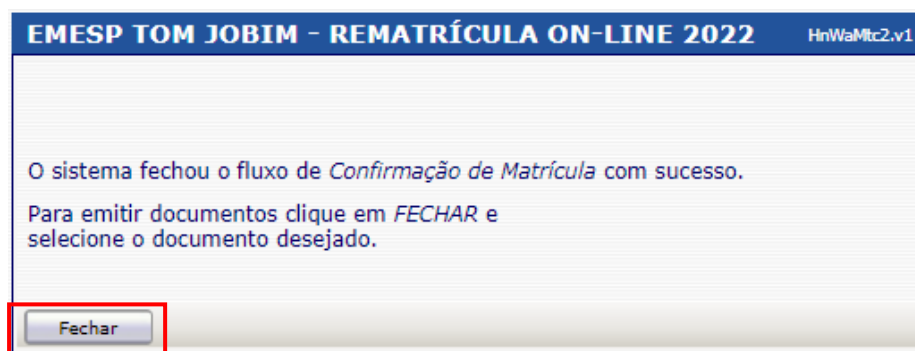
➤ Ao final dos agendamentos, o sistema disponibilizará a mensagem abaixo. As disciplinas: instrumento individual, teoria do baixo continuo e música de câmara serão agendadas posteriormente.

Clique em **Finalizar: SIM**





- Tela de Finalização do sistema:



Após realização dos agendamentos em conformidade com todas as orientações acima descritas, aguarde o contato da Secretaria Acadêmica para a confirmação dos horários escolhidos.

[Clique aqui para acessar o aluno@net](#)

Caso tenha qualquer dúvida, por favor, entre em contato com a Secretaria Acadêmica para que possamos ajudá-lo (a) da melhor maneira possível.

**Contatos da Secretaria:**

(11) 3221-0750 / (11) 3585-9889

[secretaria.aluno@emesp.org.br](mailto:secretaria.aluno@emesp.org.br)

Data do 1º envio: **18/01/2022**

Data do 2º envio: **21/01/2022**

Data do 3º envio: **24/01/2022**

Atenciosamente,

**Equipe Pedagógica da EMESP Tom Jobim**